
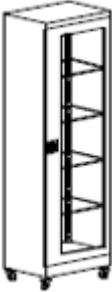


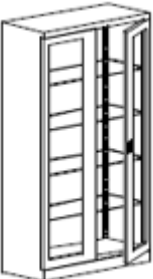
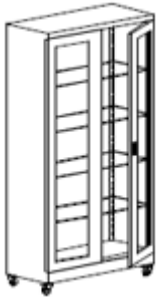
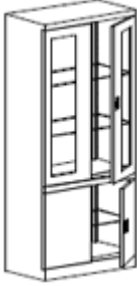
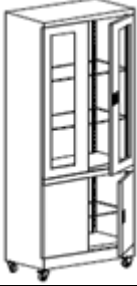
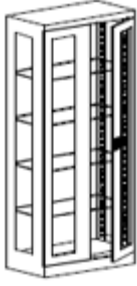
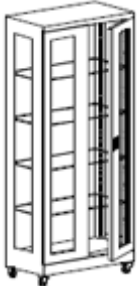







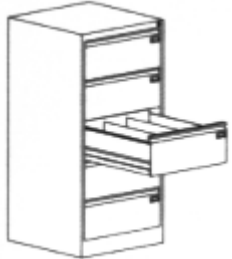
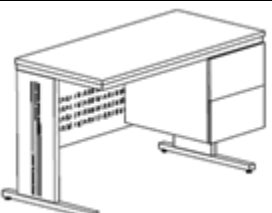
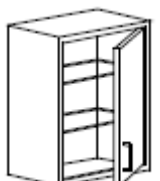






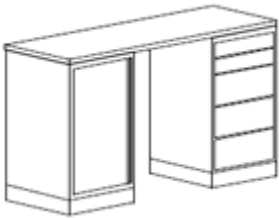
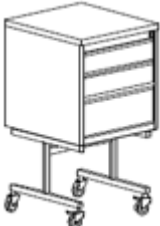


METALOWE MEBLE MEDYCZNE - CENNIK

MODEL	SYMBOL	WYMIARY [mm]	OPIS	CENA NETTO PLN *e - wersja ekonomiczna
SZAFY LEKARSKIE Sml				
Korpus szafy wykonany z blachy o grubości 0,8 mm. Drzwi szafy przeszklone, półki szklane przestawne co 25 mm. Uchwyt drzwiowy posiada zamek zabezpieczający, ryglujący drzwi w dwóch punktach.				
	Sml 101	600x435x1800h	Jednodrzwiowa szafa lekarska wyposażona w 4 szklane półki.	891,00
	Sml 111	600x435x1890h	Jednodrzwiowa szafa lekarska wyposażona w 4 szklane półki. Szafa na kółkach.	1029,00
	Sml 112	800x435x1800h	Dwudrzwiowa szafa lekarska wyposażona w 4 szklane półki.	1110,00
	Sml 102	800x435x1890h	Dwudrzwiowa szafa lekarska wyposażona w 4 szklane półki. Szafa na kółkach.	1334,00
	Sml 103	1000x435x1800h	Dwudrzwiowa szafa lekarska wyposażona w 4 szklane półki.	1320,00





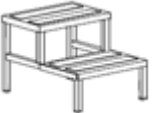
	Sml 113	1000x435x1890h	Dwudrzwiowa szafa lekarska wyposażona w 4 szklane półki. Szafa na kółkach.	1445,00
	Sml 114	800x435x1800h	Szafa lekarska wyposażona w dolnej części w komorę zamykaną samodzielnie z jedną szklaną półką. W górnej części 2 szklane półki.	1084,00
	Sml 104	800x435x1890h	Szafa lekarska wyposażona w dolnej części w komorę zamykaną samodzielnie z jedną szklaną półką. W górnej części 2 szklane półki. Szafa na kółkach.	1308,00
	Sml 115	800x435x1800h	Dwudrzwiowa szafa lekarska wyposażona w 4 szklane półki. Boki szafy również przeszklone.	1197,00
	Sml 105	800x435x1890h	Dwudrzwiowa szafa lekarska wyposażona w 4 szklane półki. Boki szafy również przeszklone. Szafa na kółkach.	1426,00
	podstawa	600x434x150h	Podstawa - nogi do szaf Sml wykonana z kształtownika zamkniętego czworokątnego. Podnosi szafy o 150 mm. Nogi wyposażone w stopki z tworzywa, nie niszczące podłogi.	113,00
		800x434x150h		128,00
		1000x434x150h		141,00
SZAFKI KARTOTEKOWE Szk				
Szafki kartotekowe wykonane są z blachy stalowej (w wersji standardowej korpus - blacha o grubości 1mm, fronty szuflad - 1,5mm, pozostałe elementy - blacha 0,8mm, w wersji ekonomicznej korpus - blacha o grubości 0,8 mm, fronty szuflad 1,0mm, pozostałe elementy 0,6 mm) pokrytej farbą proszkową wg palety RAL. Szuflady zainstalowane są na teleskopowych prowadnicach kulkowych o podwójnym wysuwie, z zabezpieczeniem przed wypadaniem. Szafki posiadają specjalny mechanizm umożliwiający wysunięcie tylko jednej szuflady, co zabezpiecza szafkę przed upadkiem. Szuflady ryglowane są centralnie.				
	Szk 304	545x630x1285h	Szafka kartotekowa pięcioszufladowa na kartoteki formatu A5. Szuflada przystosowana do dwóch rzędów kartotek o formacie A5 poziomo. Maksymalny wymiar przechowywanego dokumentu 215x225mm.	1066,00
				*e 889,00

	Szk 305	775x630x1285h	Szafka kartotekowa pięcioszufladowa na kartoteki formatu A5. Szuflada przystosowana do czterech rzędów kartotek o formacie A5 pionowo. Maksymalny wymiar przechowywanego dokumentu 215x168mm.	1500,00 *e 1262,00
	Szk 103	775x630x715h	Szafka kartotekowa czteroszufladowa na kartoteki formatu A6. Szuflada przystosowana do czterech rzędów kartotek o formacie A6 poziomo. Maksymalny wymiar przechowywanego dokumentu 130x168mm.	1140,00 *e 957,00
	Szk 203	775x630x1000h	Szafka kartotekowa sześćoszufladowa na kartoteki formatu A6. Szuflada przystosowana do czterech rzędów kartotek o formacie A6 poziomo. Maksymalny wymiar przechowywanego dokumentu 130x168mm.	1460,00 *e 1224,00
	Szk 303	775x630x1285h	Szafka kartotekowa ośmioszufladowa na kartoteki formatu A6. Szuflada przystosowana do czterech rzędów kartotek o formacie A6 poziomo. Maksymalny wymiar przechowywanego dokumentu 130x168mm.	1906,00 *e 1595,00
	Szk 318	610x630x1285h	Szafka kartotekowa do przechowywania kopert dowodowych. Szuflada przystosowana do dwóch rzędów kartotek. Maksymalny wymiar przechowywanego dokumentu 215x258mm.	1086,00
	Szk 319	610x630x1285h	Szafka kartotekowa do przechowywania kart wzorów podpisów. Szuflada przystosowana do trzech rzędów kartotek. Maksymalny wymiar przechowywanego dokumentu 215x170mm.	1219,00
BIURKA LEKARSKIE Bim				
	Bim 212s	1200x600x740h	Biurowisko lekarskie z kontenerem zbudowanym z dwóch szuflad dostosowanych do formatów na karty chorób pacjentów.	705,00
SZAFKI MEDYCZNE Szl				
	Szl 101	400x250x500h	Szafka wisząca z jednymi drzwiami z uchwytem i zatrzaskiem magnetycznym, wewnątrz dwie półki wykonane ze szkła.	172,00

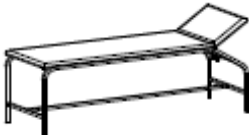


	Szl 102	800x250x500h	Szafka wisząca z drzwiami przesuwными. Drzwi i półki wykonane ze szkła.	259,00
	Szl 103	1000x250x500h		292,00
	Szl 201	420x420x800h	Szafka przyłóżkowa wyposażona w szufladę, w drzwiach szafki uchwyt i zatrask magnetyczny. Szafka symetryczna - szuflada i szafka otwierają się z obu stron. Blaty z powłoką melaminową. Kółka umożliwiają łatwe przemieszczanie, a blokada dwóch z nich zabezpiecza przed niepożądanym przemieszczaniem. Błat z regulowaną wysokością położenia oraz możliwością swobodnego obrotu, wysunięcia i położenia.	662,00
	Szl 201o	595x415x945h	Szafka przyłóżkowa z odchylanym blatem, szuflada na prowadnicach ślizgowych, w drzwiach szafki uchwyt i zatrask magnetyczny. Blaty z powłoką melaminową. Błat z regulowaną wysokością położenia oraz możliwością swobodnego obrotu, wysunięcia i położenia za pomocą pneumatycznego mechanizmu. Możliwość regulowania kąta nachylenia blatu w zależności od potrzeb.	1491,00
STOLIKI CHIRURGICZNE Stl				
Stoliki chirurgiczne zapewniają łatwe przewożenie narzędzi w bloku operacyjnym i do instrumentowania. Kółka przy nogach umożliwiają przemieszczanie stolika i ustawienie go w każdym miejscu w gabinecie lekarskim czy na sali operacyjnej. Wszystkie kółka są antystatyczne, nie brudzące posadzki, skrętne, a dwa z nich z blokadą zabezpieczającą przed przemieszczaniem się stolika.				
	Stl 101	1000x600x880h	Stolik chirurgiczny	530,00
	Stl 103	1400x600x880h		616,00
	Stl 102	1000x600x880h	Stolik chirurgiczny	562,00
	Stl 104	1400x600x880h		656,00
	Stl 201	400x800x920-1380h	Stolik do instrumentowania. Dopuszczalny maksymalny udźwig 5kg. Podnoszony i opuszczany ręcznie (w zakresie 920 - 1380mm) blät roboczy o wymiarach 600x400mm. Błat obrotowy z możliwością unieruchomienia w każdej pozycji.	325,00
MEBLE LABORATORYJNE Szl				
	Szl 300	1600x540x900h	Zestaw laboratoryjny składa się z dwóch szafek przykrytych wspólnym blatem. Jedna z nich wyposażona jest w przestawną półkę, druga w 5 szuflad. Szafki przykryte blatem z żywicy epoksydowej, odpornym na wysokie temperatury, na kwasy i inne związki chemiczne. Blaty występują w trzech kolorach: szarym, czarnym i białym. Meble pokrywa farba proszkowa epoksydowa o dobrej odporności chemicznej.	2764,00
	Szl 303 asystor	500x540x810h	Przesuwna szafka z trzema szufladami z centralnym zamkiem, wyposażona w skrętne kółka antystatyczne (dwa z nich z hamulcami). Wymiary szafki dostosowano do zestawu Szl 300 tak, aby mieściła się pod blatem. Szafka posiada blät wykonany z żywicy epoksydowych.	1273,00

MEBLE Z BLACHY KWASOODPORNEJ

Mebłe wykonane ze stali kwasoodpornej zapewniają utrzymanie czystości i sterylności, wieloletnią trwałość i gwarantują wysoką estetykę i jakość.

	Std	450x650x630-1630h	Stolik do instrumentowania. Dopuszczalny maksymalny udźwig 5kg. Podnoszony i opuszczany ręcznie (w zakresie 630 - 1630mm) blat roboczy o wymiarach 600x400mm. Blat obrotowy z możliwością unieruchomienia w każdej pozycji.	765,00
	Stlk	1400x600x880h	Stolik zabiegowy przeznaczony również do przewożenia materiałów sterylnych, koszy, narzędzi, leków i innych przyrządów na blokach operacyjnych, na oddziałach, w gabinetach zabiegowych, laboratoriach.	1656,00
	Szla	770x600x840h	Szafka anestezyjologiczna, wyposażona w stojak do płynów infuzyjnych o regulowanej wysokości w zakresie 1300-2100mm.	2177,00
	Wmk	575x575x1360-2340h	Stojak do płynów infuzyjnych. Podstawa pięcioramienna z kółkami, część górna wyposażona w 4 haki wykonane z prętów kwasoodpornych. Regulacja wysokości w zakresie 1360-2340mm.	586,00
	Podest operacyjny	500x650x430h	Stopnie podestu pokryte taśmą antypoślizgową (wykonaną z materiału trudnościeralnego, odpornego na wodę, oleje, promienie UV. Podesty zapewniają ergonomiczne warunki pracy.	586,00

DODATKOWE WYPOSAŻENIE MEDYCZNE

	Stół rehabilitacyjny kozetka	550x1852x500h	Prosty funkcjonalny stół rehabilitacyjny do masażu suchego, nieodzowny przy badaniu pacjenta, będący jednocześnie estetycznym elementem gabinetu lekarskiego.	550,00
	Parawan	1000x1910h	Prosty funkcjonalny parawan, nieodzowny przy badaniu pacjenta, będący jednocześnie estetycznym elementem gabinetu lekarskiego.	315,00
	Stołek rehabilitacyjny	Ø350x480-600h	Taboret – stołek rehabilitacyjny - dodatkowe wyposażenie gabinetów lekarskich, szpitali. Blat o średnicy 350 mm, tapicerowany z regulowaną wysokością. Taboret na kółkach.	140,00

Kolorystyka

