

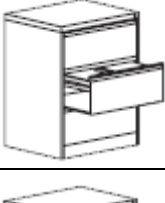
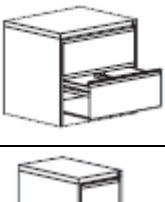

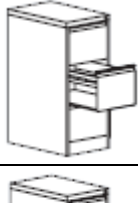




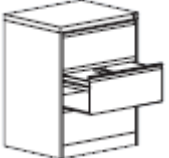
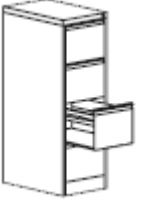

MMB MEBLE
mmb-meble.pl

MMB S.C. NIP: 873-318-72-40
33-100 Tarnów Regon: 120847893
ul. Sowińskiego 19
Tel: (014) 656 26 26
Fax/tel (014) 656 26 27
www.mmb-meble.pl



ZAPRASZAMY

METALOWE SZAFY KARTOTEKOWE - CENNIK

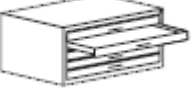
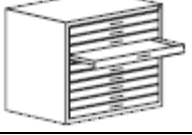
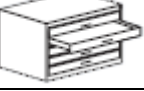


MODEL	SYMBOL	WYMIARY [mm]	OPIS	CENA NETTO PLN
SZAFY KARTOTEKOWE Z SZUFLADAMI NA DOKUMENTY FORMATU DIN A4.				
PROMOCJA 	1-96024-001	433x590x1357h	Metalowa szafa kartotekowa z 4 szufladami, na teczki wiszące lub kartoteki formatu DIN A4 korpus i fronty szuflad szafy w tylko kolorze jasnoszarym RAL 7035, 4 szuflady na prowadnicach teleskopowych z pełnym wysuwem, centralnym zamkiem cylindrycznym z 2 kluczami i blokadą przed jednoczesnym wysunięciem więcej niż jednej szuflady, każda szuflada na jeden rząd teczek lub kartotek formatu DIN A4, nośność każdej szuflady ok. 40 kg przy równomiernym rozłożeniu ciężaru.	936,00
Metalowa szafa kartotekowa na dokumenty formatu DIN A4. Szuflady na prowadnicach teleskopowych z pełnym wysuwem. Blokada jednoczesnego wysuwu więcej niż jednej szuflady. Każda szuflada mieści w zależności od modelu 1 lub 2 rzędy kartotek formatu DIN A4. Zamek cylindryczny z 2 kluczami. Centralne ryglowanie wszystkich szuflad. W komplecie elementy do montażu szafy do ściany. Maksymalna nośność każdej szuflady: szafy o szer. 433 mm 40 kg (przy zamontowaniu szafy do ściany), szafy o szer. 787 mm 50 kg (przy zamontowaniu szafy do ściany).				
	12934-312	787x590x1357h	Szafa z szufladami na teczki wiszące formatu DIN A4 (wkładane poziomo). Ilość szuflad: 4 Ilość rzędów w szufladzie: 2 Wymiary wewnętrzne rzędu [mm]: 330x528x250h	1323,00
	12923-312	787x590x1045h	Szafa z szufladami na teczki wiszące formatu DIN A4 (wkładane poziomo). Ilość szuflad: 3 Ilość rzędów w szufladzie: 2 Wymiary wewnętrzne rzędu [mm]: 330x528x250h	1131,00
	12912-312	787x590x733h	Szafa z szufladami na teczki wiszące formatu DIN A4 (wkładane poziomo). Ilość szuflad: 2 Ilość rzędów w szufladzie: 2 Wymiary wewnętrzne rzędu [mm]: 330x528x250h	892,00
	12434-311	433x590x1357h	Szafa z szufladami na teczki wiszące formatu DIN A4 (wkładane poziomo). Ilość szuflad: 4 Ilość rzędów w szufladzie: 1 Wymiary wewnętrzne rzędu [mm]: 330x528x250h	1020,00
	12423-311	433x590x1045h	Szafa z szufladami na teczki wiszące formatu DIN A4 (wkładane poziomo). Ilość szuflad: 3 Ilość rzędów w szufladzie: 1 Wymiary wewnętrzne rzędu [mm]: 330x528x250h	846,00
	12412-311	433x590x733h	Szafa z szufladami na teczki wiszące formatu DIN A4 (wkładane poziomo). Ilość szuflad: 2 Ilość rzędów w szufladzie: 1 Wymiary wewnętrzne rzędu [mm]: 330x528x250h	729,00



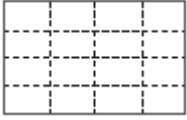





	12934-322	787x590x1357h	Szafa z szufladami na kartoteki formatu DIN A4 (szuflady z przegrodami kartotek). Ilość szuflad: 4 Ilość rzędów w szufladzie: 2 Wymiary wewnętrzne rzędu [mm]: 300x528x285h	1389,00
	12923-322	787x590x1045h	Szafa z szufladami na kartoteki formatu DIN A4 (szuflady z przegrodami kartotek). Ilość szuflad: 3 Ilość rzędów w szufladzie: 2 Wymiary wewnętrzne rzędu [mm]: 300x528x285h	1190,00
	12434-321	433x590x1357h	Szafa z szufladami na kartoteki formatu DIN A4 (szuflady z przegrodami kartotek). Ilość szuflad: 4 Ilość rzędów w szufladzie: 1 Wymiary wewnętrzne rzędu [mm]: 300x528x285h	1070,00
	12423-321	433x590x1045h	Szafa z szufladami na kartoteki formatu DIN A4 (szuflady z przegrodami kartotek). Ilość szuflad: 3 Ilość rzędów w szufladzie: 1 Wymiary wewnętrzne rzędu [mm]: 300x528x285h	888,00

SZAFY KARTOTEKOWE Z SZUFLADAMI NA DOKUMENTY FORMATU DIN A5.

	12936-323	787x590x1357h	Szafa z szufladami na kartoteki formatu DIN A5 (wkładane poziomo). Ilość szuflad: 6 Ilość rzędów w szufladzie: 3 Wymiary wewnętrzne rzędu [mm]: 214x518x185h	2217,00
	12736-322	553x590x1357h	Szafa z szufladami na kartoteki formatu DIN A5 (wkładane poziomo). Ilość szuflad: 6 Ilość rzędów w szufladzie: 2 Wymiary wewnętrzne rzędu [mm]: 214x518x185h	1792,00




SZAFY Z SZUFLADAMI WIELKOFORMATOWYMI NA DOKUMENTY DO FORMATU DIN A0 / A1

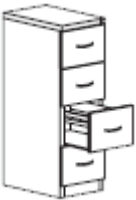

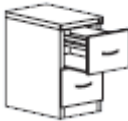


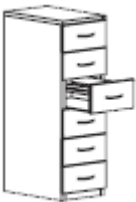
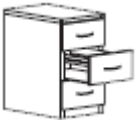
	7200-000	1350x960x420h	Szafa z szufladami wielkoformatowymi na dokumenty do formatu DIN A0. Ilość szuflad: 5	3474,00
	7201-000	1350x960x760h	Szafa z szufladami wielkoformatowymi na dokumenty do formatu DIN A0. Ilość szuflad: 10	5107,00
	7100-000	1100x765x420h	Szafa z szufladami wielkoformatowymi na dokumenty do formatu DIN A1. Ilość szuflad: 5	2627,00
	7101-000	1100x765x760h	Szafa z szufladami wielkoformatowymi na dokumenty do formatu DIN A1. Ilość szuflad: 10	4109,00
	0202-00		Przegroda do szuflad DIN A0. 2 x DIN A1	23,00

	0204-00		Przegroda do szuflad DIN A0. 4 x DIN A2	46,00
	0208-00		Przegroda do szuflad DIN A0. 8 x DIN A3	93,00
	0216-00		Przegroda do szuflad DIN A0. 16 x DIN A4	139,00
	0102-00		Przegroda do szuflad DIN A1. 2 x DIN A2	18,00
	0104-00		Przegroda do szuflad DIN A1. 4 x DIN A3	33,00
	0108-00		Przegroda do szuflad DIN A1. 8 x DIN A4	65,00
	7100-704	702x5x40h	Przegrody do podziału szerokości szuflady.	35,00
	7100-705	1003x5x40h	Przegrody do podziału głębokości szuflady.	47,00
	6103-13		Ramka z etykietą do opisu szuflady.	7,00

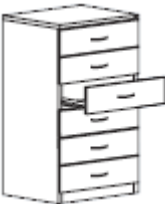
SZAFY KARTOTEKOWE Z SZUFLADAMI NA DOKUMENTY FORMATU DIN A4 / A5.




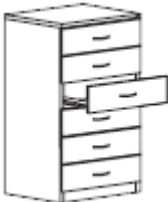

Metalowa szafa kartotekowa na dokumenty formatu DIN A4 / A5. Szuflady wykonane z podwójnego płaszcza blachy. W szufladach prowadnice teleskopowe z pełnym wysuwem i 10-letnia gwarancją. Blokada jednoczesnego wysuwu więcej niż jednej szuflady. Każda szuflada mieści w zależności od modelu 1, 2 rzędy kartotek formatu DIN A4 / 2, 3 rzędy kartotek formatu DIN A5. Wewnątrz szafy maty tłumiące odgłosy użytkowania. Zamek cylindryczny z 2 kluczami. Centralne ryglowanie wszystkich szuflad. W komplecie elementy do montażu szafy do ściany. Maksymalna nośność każdej szuflady: szafy o szer. 433 mm 50 kg (przy zamontowaniu szafy do ściany), szafy o szer. 553 mm 50 kg (przy zamontowaniu szafy do ściany), szafy o szer. 787 mm 65 kg (przy zamontowaniu szafy do ściany). Błąt za dopłatą na zapytanie.

	69340-3120	787x612x1357h	Szafa z szufladami na teczki wiszące for. DIN A4. Ilość szuflad: 4 Ilość rzędów w szufladzie: 2 Wymiary wewnętrzne rzędu [mm]: 330x528x250h Na zamówienie fronty szuflad z płyty w kolorach drewnopodobnych	1845,00
	69230-3120	787x612x1045h	Szafa z szufladami na teczki wiszące for. DIN A4. Ilość szuflad: 3 Ilość rzędów w szufladzie: 2 Wymiary wewnętrzne rzędu [mm]: 330x528x250h Na zamówienie fronty szuflad z płyty w kolorach drewnopodobnych	1598,00
	69120-3120	787x612x733h	Szafa z szufladami na teczki wiszące for. DIN A4. Ilość szuflad: 2 Ilość rzędów w szufladzie: 2 Wymiary wewnętrzne rzędu [mm]: 330x528x250h Na zamówienie fronty szuflad z płyty w kolorach drewnopodobnych	1391,00

	64340-3110	433x612x1357h	Szafa z szufladami na teczki wiszące for. DIN A4. Ilość szuflad: 4 Ilość rzędów w szufladzie: 1 Wymiary wewnętrzne rzędu [mm]: 330x528x250h Na zamówienie fronty szuflad z płyty w kolorach drewnopodobnych	1391,00
	64230-3110	433x612x1045h	Szafa z szufladami na teczki wiszące for. DIN A4. Ilość szuflad: 3 Ilość rzędów w szufladzie: 1 Wymiary wewnętrzne rzędu [mm]: 330x528x250h Na zamówienie fronty szuflad z płyty w kolorach drewnopodobnych	1285,00
	64120-3110	433x612x733h	Szafa z szufladami na teczki wiszące for. DIN A4. Ilość szuflad: 2 Ilość rzędów w szufladzie: 1 Wymiary wewnętrzne rzędu [mm]: 330x528x250h Na zamówienie fronty szuflad z płyty w kolorach drewnopodobnych	1191,00
	69360-323	787x612x1357h	Szafa z szufladami na kartoteki formatu DIN A5. Ilość szuflad: 6 Ilość rzędów w szufladzie: 3 Wymiary wewnętrzne rzędu [mm]: 214x518x185h Na zamówienie fronty szuflad z płyty w kolorach drewnopodobnych	2582,00
	69130-323	787x612x733h	Szafa z szufladami na kartoteki formatu DIN A5. Ilość szuflad: 3 Ilość rzędów w szufladzie: 3 Wymiary wewnętrzne rzędu [mm]: 214x518x185h Na zamówienie fronty szuflad z płyty w kolorach drewnopodobnych	1642,00
	67360-322	553x612x1357h	Szafa z szufladami na kartoteki formatu DIN A5. Ilość szuflad: 6 Ilość rzędów w szufladzie: 2 Wymiary wewnętrzne rzędu [mm]: 214x518x185h Na zamówienie fronty szuflad z płyty w kolorach drewnopodobnych	2612,00
	67130-322	553x612x733h	Szafa z szufladami na kartoteki formatu DIN A5. Ilość szuflad: 3 Ilość rzędów w szufladzie: 2 Wymiary wewnętrzne rzędu [mm]: 214x518x185h Na zamówienie fronty szuflad z płyty w kolorach drewnopodobnych	1594,00

SZAFY Z SZUFLADAMI ZE SPECJALNYM PODZIAŁEM.

	69360-344	787x612x1357h	Szafa z szufladami na płyty CD. Ilość szuflad: 6 Ilość rzędów w szufladzie: 4 Pojemność: 750 CD	3461,00
	6900-412		Dopłata za fronty z płyty drewnianej	237,00

	69130-344	787x612x733h	Szafa z szufladami na płyty CD. Ilość szuflad: 3 Ilość rzędów w szufladzie: 4 Pojemność: 375 CD	2099,00
	6900-410		Dopłata za fronty z płyty drewnianej	158,00
	69380-344	787x612x1357h	Szafa z szufladami na mikrofilmy. Ilość szuflad: 8 Ilość rzędów w szufladzie: 4 Pojemność szuflady: mikrofilm 16mm - 100 szt., mikrofilm 35mm - 60 szt.	4465,00
	6900-412		Dopłata za fronty z płyty drewnianej	237,00
	69260-344	787x612x1045h	Szafa z szufladami na mikrofilmy. Ilość szuflad: 6 Ilość rzędów w szufladzie: 4 Pojemność szuflady: mikrofilm 16mm - 100 szt., mikrofilm 35mm - 60 szt.	3538,00
	6900-411		Dopłata za fronty z płyty drewnianej	178,00
	69360-343	787x612x1357h	Szafa z szufladami na koszulki na karty pacjenta. Ilość szuflad: 6 Ilość rzędów w szufladzie: 3	3384,00
	6900-412		Dopłata za fronty z płyty drewnianej	237,00
	69130-343	787x612x733h	Szafa z szufladami na koszulki na karty pacjenta. Ilość szuflad: 3 Ilość rzędów w szufladzie: 3	2070,00
	6900-410		Dopłata za fronty z płyty drewnianej	158,00

Kolorystyka korpusów i frontów: grupa cenowa 0



jasnoszary
RAL 7035




antracytowy
RAL 7021



beżowy
RAL 1015


Kolorystyka korpusów i frontów: grupa cenowa 1



jasnoniebieski
RAL 5012



ciemnoniebieski
RAL 5010



zielony
RAL 6011



morski
RAL 5021




czerwony
RAL 3003

Kolorystyka korpusów i frontów: grupa cenowa 2



alumiowy
RAL 9006







pastelowożółty
RDS 0959030



pomarańczowy
RAL 2000



biały
RAL 9010

MODEL	SYMBOL	WYMIARY [mm]	OPIS	CENA NETTO PLN
SZAFKI KARTOTEKOWE				
Metalowe szafki kartotekowe pokryte są farbą proszkową. Kartoteki posiadają szuflady przystosowane do przechowywania dokumentów o znormalizowanych formatach. Szuflady umieszczone na prowadnicach kulkowych o pełnym wysuwie, zabezpieczone przed wypadnięciem. Mechanizm pozwala na wysunięcie tylko jednej szuflady jednorazowo, co zabezpiecza szafkę przed upadkiem. Kartoteki zamykane są na centralny zamek blokujący wszystkie szuflady. Maksymalny udźwig każdej szuflady wynosi około 35kg.				
	2RA4	415x630x715h	Ilość szuflad: 2 Format dokumentu: A4 teczki zawieszkowe	450,00
	4RA4	415x630x1285h	Ilość szuflad: 4 Format dokumentu: A4 teczki zawieszkowe	704,00
	5R2B5	610x630x1285h	Ilość szuflad: 5 Format dokumentu: 2 x B5 koperty dowodowe (215x258mm)	968,00
	5R2A5	545x630x1285h	Ilość szuflad: 5 Format dokumentu: 2 x A5 (215x225mm)	957,00

Kolorystyka





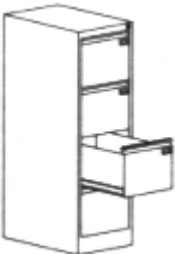




RAL 7035






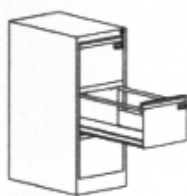
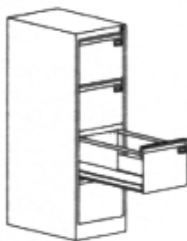
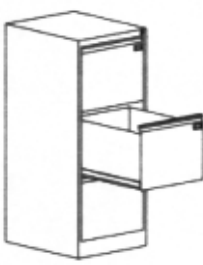
RAL 5005

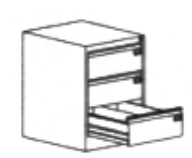


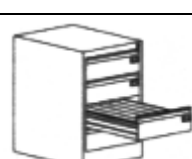

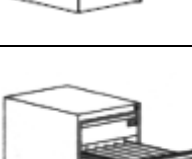


RAL 9005




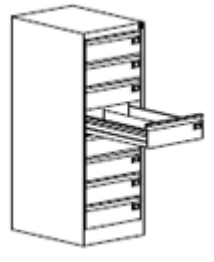

RAL 1015

* za dodatkową opłatą istnieje możliwość wykonania mebli w innych kolorach (wg palety RAL)

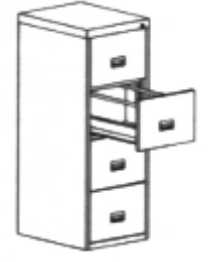
MODEL	SYMBOL	WYMIARY [mm]	OPIS	CENA NETTO PLN *e - wersja ekonomiczna
SZAFKI KARTOTEKOWE Szk				
Szafki kartotekowe wykonane są z blachy stalowej (w wersji standardowej korpus - blacha o grubości 1mm, fronty szuflad - 1,5mm, pozostałe elementy - blacha 0,8mm, w wersji ekonomicznej korpus - blacha o grubości 0,8 mm, fronty szuflad 1,0mm, pozostałe elementy 0,6 mm) pokrytej farbą proszkową wg palety RAL. Szuflady zainstalowane są na teleskopowych prowadnicach kulkowych o podwójnym wysuwie, z zabezpieczeniem przed wypadaniem. Szafki posiadają specjalny mechanizm umożliwiający wysunięcie tylko jednej szuflady, co zabezpiecza szafkę przed upadkiem. Szuflady ryglowane są centralnie.				
	Szk 101	415x630x715h	Szafka kartotekowa dwuszufladowa na kartoteki formatu A4. Szuflada przystosowana do teczek zawieszkowych (format A4 poziomo). Maksymalny wymiar przechowywanego dokumentu 275x328mm.	615,00 *e 472,00
	Szk 201	415x630x1000h	Szafka kartotekowa trzyszufladowa na kartoteki formatu A4. Szuflada przystosowana do teczek zawieszkowych (format A4 poziomo). Maksymalny wymiar przechowywanego dokumentu 275x328mm.	749,00 *e 576,00
	Szk 301	415x630x1285h	Szafka kartotekowa czteroszufladowa na kartoteki formatu A4. Szuflada przystosowana do teczek zawieszkowych (format A4 poziomo). Maksymalny wymiar przechowywanego dokumentu 275x328mm.	878,00 *e 670,00
	Szk 102	775x630x715h	Szafka kartotekowa dwuszufladowa na kartoteki formatu A4. Szuflada przystosowana do dwóch rzędów teczek zawieszkowych (format A4 poziomo).	864,00 *e 728,00
	Szk 202	775x630x1000h	Szafka kartotekowa trzyszufladowa na kartoteki formatu A4. Szuflada przystosowana do dwóch rzędów teczek zawieszkowych (format A4 poziomo).	1024,00 *e 860,00
	Szk 302	775x630x1285h	Szafka kartotekowa czteroszufladowa na kartoteki formatu A4. Szuflada przystosowana do dwóch rzędów teczek zawieszkowych (format A4 poziomo).	1253,00 *e 1051,00
	Szk 304	545x630x1285h	Szafka kartotekowa pięcioszufladowa na kartoteki formatu A5. Szuflada przystosowana do dwóch rzędów kartotek o formacie A5 poziomo. Maksymalny wymiar przechowywanego dokumentu 215x225mm.	1066,00 *e 889,00




	Szk 305	775x630x1285h	Szafka kartotekowa pięcioszufladowa na kartoteki formatu A5. Szuflada przystosowana do czterech rzędów kartotek o formacie A5 pionowo. Maksymalny wymiar przechowywanego dokumentu 215x168mm.	1500,00
				*e 1262,00
	Szk 103	775x630x715h	Szafka kartotekowa czteroszufladowa na kartoteki formatu A6. Szuflada przystosowana do czterech rzędów kartotek o formacie A6 poziomo. Maksymalny wymiar przechowywanego dokumentu 130x168mm.	1140,00
				*e 957,00
	Szk 203	775x630x1000h	Szafka kartotekowa sześćoszufladowa na kartoteki formatu A6. Szuflada przystosowana do czterech rzędów kartotek o formacie A6 poziomo. Maksymalny wymiar przechowywanego dokumentu 130x168mm.	1460,00
				*e 1224,00
	Szk 303	775x630x1285h	Szafka kartotekowa ośmioszufladowa na kartoteki formatu A6. Szuflada przystosowana do czterech rzędów kartotek o formacie A6 poziomo. Maksymalny wymiar przechowywanego dokumentu 130x168mm.	1906,00
				*e 1595,00
	Szk 104	481x630x715h	Szafka kartotekowa dwuszufladowa przystosowana do teczek zawieszkowych na formaty DIN A4, Folio, Grand Folio (ustawienie formatu przy pomocy ruchomej listwy). Maksymalny wymiar przechowywanego dokumentu 275x395mm.	719,00
	Szk 204	481x630x1000h	Szafka kartotekowa trzyszufladowa przystosowana do teczek zawieszkowych na formaty DIN A4, Folio, Grand Folio (ustawienie formatu przy pomocy ruchomej listwy). Maksymalny wymiar przechowywanego dokumentu 275x395mm.	881,00
	Szk 306	481x630x1285h	Szafka kartotekowa czteroszufladowa przystosowana do teczek zawieszkowych na formaty DIN A4, Folio, Grand Folio (ustawienie formatu przy pomocy ruchomej listwy). Maksymalny wymiar przechowywanego dokumentu 275x395mm.	1085,00
	Szk 3A3	535x630x1285h	Szafka kartotekowa trzyszufladowa przystosowana do teczek zawieszkowych na formaty DIN A3 (zawieszanych poziomo).	953,00

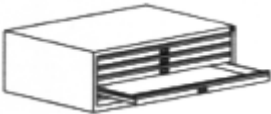
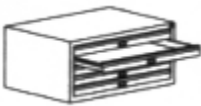
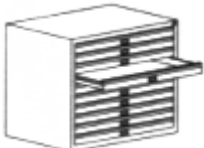


	Szk 114	520x630x715h	Szafka kartotekowa do przechowywania kart ewidencyjnych, adresowych, dowodowych. Szuflada przystosowana do dwóch rzędów kartotek. Maksymalny wymiar przechowywanego dokumentu 180x213mm.	594,00
	Szk 115	520x630x715h	Szafka kartotekowa do przechowywania kwestionariuszy paszportowych. Szuflada przystosowana do czterech rzędów kartotek. Maksymalny wymiar przechowywanego dokumentu 180x105mm.	673,00
	Szk 116	470x630x715h	Szafka kartotekowa do przechowywania książeczek rejestru usług medycznych. Szuflada przystosowana do dwóch rzędów kartotek. Maksymalny wymiar przechowywanego dokumentu 130x188mm.	710,00
	Szk 117	470x630x715h	Szafka kartotekowa do przechowywania kart alfabetycznych i osobowych. Szuflada przystosowana do pięciu rzędów kartotek. Maksymalny wymiar przechowywanego dokumentu 130x72mm.	801,00
	Szk 214	470x630x1000h	Szafka kartotekowa do przechowywania książeczek rejestru usług medycznych. Szuflada przystosowana do dwóch rzędów kartotek. Maksymalny wymiar przechowywanego dokumentu 130x188mm.	922,00
	Szk 215	470x630x1000h	Szafka kartotekowa do przechowywania kart alfabetycznych i osobowych. Szuflada przystosowana do pięciu rzędów kartotek. Maksymalny wymiar przechowywanego dokumentu 130x72mm.	1103,00
	Szk 318	610x630x1285h	Szafka kartotekowa do przechowywania kopert dowodowych. Szuflada przystosowana do dwóch rzędów kartotek. Maksymalny wymiar przechowywanego dokumentu 215x258mm.	1086,00
	Szk 319	610x630x1285h	Szafka kartotekowa do przechowywania kart wzorów podpisów. Szuflada przystosowana do trzech rzędów kartotek. Maksymalny wymiar przechowywanego dokumentu 215x170mm.	1219,00

	Szk 320	520x630x1285h	Szafka kartotekowa do przechowywania kart osobowych mieszkańca. Szuflada przystosowana do dwóch rzędów kartotek. Maksymalny wymiar przechowywanego dokumentu 215x213mm.	970,00
	Szk 321	520x630x1285h	Szafka kartotekowa do przechowywania kart ewidencyjnych, adresowych, dowodowych. Szuflada przystosowana do dwóch rzędów kartotek. Maksymalny wymiar przechowywanego dokumentu 180x213mm.	1164,00
	Szk 322	520x630x1285h	Szafka kartotekowa do przechowywania kwestionariuszy paszportowych. Szuflada przystosowana do czterech rzędów kartotek. Maksymalny wymiar przechowywanego dokumentu 180x105mm.	1249,00
	Szk 323	470x630x1285h	Szafka kartotekowa do przechowywania książeczek rejestru usług medycznych. Szuflada przystosowana do dwóch rzędów kartotek. Maksymalny wymiar przechowywanego dokumentu 130x188mm.	1340,00
	Szk 324	470x630x1285h	Szafka kartotekowa do przechowywania kart alfabetycznych i osobowych. Szuflada przystosowana do pięciu rzędów kartotek. Maksymalny wymiar przechowywanego dokumentu 130x72mm.	1474,00

SZAFKI KARTOTEKOWE O PODWYŻSZONEJ ODPORNOŚCI NA OGIEŃ Szk

	Szk 301 og	530x635x1380h	Czteroszufladowa szafka kartotekowa o podwyższonej odporności ogniowej na kartoteki formatu A4. Szuflada przystosowana do teczek zawieszkowych (format A4 poziomo). Maksymalny wymiar przechowywanego dokumentu 265x383mm.	1286,00
---	------------	---------------	--	---------

SZAFKI NA CD-ROMY Scd				
	Scd 33	505x565x630h	Szafka trzyszufladowa do przechowywania płyt CD. Centralny zamek blokujący wszystkie szuflady. Szuflada na trzy rzędy płyt, po 22 płyty w jednym rzędzie. Wszafce mieści się 198 płyt.	525,00
	Scd 35	505x565x956h	Szafka pięcioszufladowa do przechowywania płyt CD. Centralny zamek blokujący wszystkie szuflady. Szuflada na trzy rzędy płyt, po 22 płyty w jednym rzędzie. Wszafce mieści się 330 płyt.	856,00
	Scd 37	505x565x1282h	Szafka siedmioszufladowa do przechowywania płyt CD. Centralny zamek blokujący wszystkie szuflady. Szuflada na trzy rzędy płyt, po 22 płyty w jednym rzędzie. Wszafce mieści się 462 płyt.	1184,00

SZAFY DO PRZECHOWYWANIA RYSUNKÓW, MAP Srm				
	Srm 100	1315x920x425h	Pięcioszufladowa szafa do przechowywania rysunków, map, dokumentów do formatu A0. wymiary wewnętrzne szuflad [mm]: 1235x895x45h	1650,00
				*e 1489,00
	Srm 101	970x670x425h	Pięcioszufladowa szafa do przechowywania rysunków, map, dokumentów do formatu A1. wymiary wewnętrzne szuflad [mm]: 890x630x45h	1348,00
				*e 1242,00
	Srm 201	970x670x770h	Dziesięcioszufladowa szafa do przechowywania rysunków, map, dokumentów do formatu A1. wymiary wewnętrzne szuflad [mm]: 890x630x45h	2340,00
				*e 2136,00
	Srm 300	1290x895x140h	Podstawa do szaf na rysunki na format A0	65,00
	Srm 301	945x645x140h	Podstawa do szaf na rysunki na format A1	53,00

Kolorystyka

								
RAL 1015	RAL 7035	RAL 9005	RAL 3020	RAL 5012	RAL 8016	RAL 7032	RAL 3005	RAL 5018
								
RAL 5010	RAL 6011	RAL 6033	RAL 9010					