

MMB MEBLE
mmb-meble.pl

MMB S.C.
33-100 Tarnów
ul. Sowińskiego 19
Tel: (014) 656 26 26
Fax/tel (014) 656 26 27
www.mmb-meble.pl

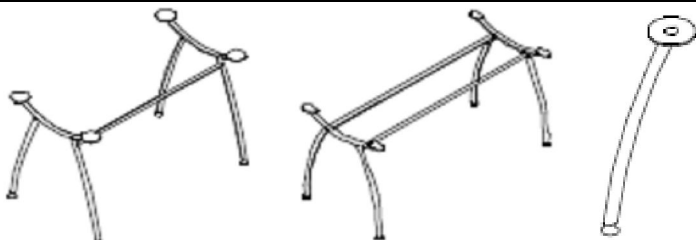
NIP: 873-318-72-40
Regon: 120847893

ZAPRASZAMY

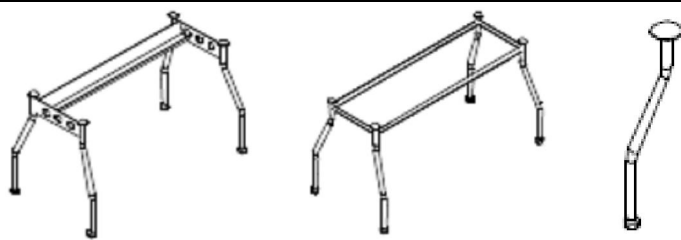
SEMA - CENNIK

TOR
eko

BIURKA I STOŁY NA STELAŻU





STELAŻ TYP ST 1


















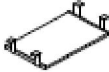
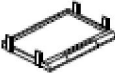



STELAŻ TYP ST 2


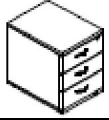
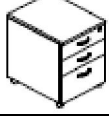
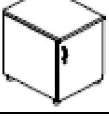

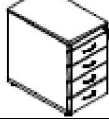

Element	Wymiar [mm]	Opis	Cena netto PLN	
			Rodzaj okleiny	
			Mahoń	Czereśnia Orzech
	1600x800x760h	biurko	995	1014
	1400x800x760h		858	940
	1200x800x760h		796	864
	1400x680x760h		790	860
	1200x680x760h		736	796
	1700x800x760h	biurko	1096	1212
	1760x800x760h	biurko prawe	1300	1462
		biurko lewe	1300	1462
	1600x1200x760h	biurko kształtowe I prawe	1177	1318
		biurko kształtowe I lewe	1177	1318
	1600x800x760h	biurko kształtowe II prawe	1028	1081
		biurko kształtowe II lewe	1028	1081
	1800x900x760h	stół kształtowy	1212	1327
	1800x800x760h	stół	1134	1237
	1600x800x760h		1066	1158
	1400x800x760h		996	1079

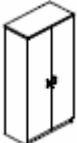
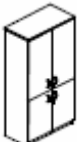
	Φ800x760h	stolik okrągły	646	703
	800x800x760h	stolik beczka	646	703

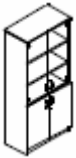
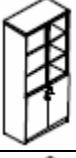
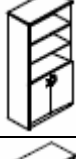

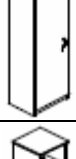
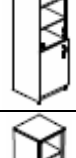
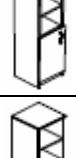
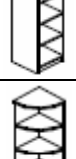
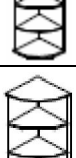
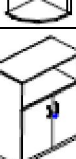




PRZYSTAWKI, BLENDY, AKCESORIA DO BIUREK

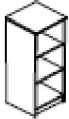
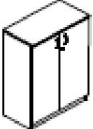
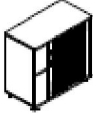
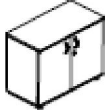
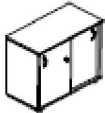
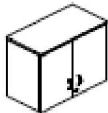
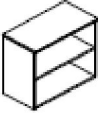

Element	Wymiar [mm]	Opis	Cena netto PLN		
			Rodzaj okleiny		
			Mahoń	Czereśnia Orzech	
	600x800x760h	przystawka	342	377	
	400x800x760h	przystawka	272	295	
	Φ800x760h	przystawka	473	518	
	1000x800x760h	przystawka	505	568	
	1000x680x760h	przystawka	505	568	
	600x1600x760h	przystawka	595	679	
	600x1360x760h	przystawka	547	607	
	1200x430x760h	przystawka	356	394	
	r=800x760h kąt 60°	łącznik	306	349	
	r=680x760h kąt 60°	łącznik	236	268	
	r=800x760h kąt 90°	łącznik	409	457	
	r=680x760h kąt 90°	łącznik	334	367	
	1270x340h	blenda z płyty melaminowanej	do biurka 160	179	
	1070x340h		do biurka 140	167	
	870x340h		do biurka 120	148	
	1270x340h	blenda z płyty okleinowanej	do biurka 160	295	326
	1070x340h		do biurka 140	265	293
	870x340h		do biurka 120	238	258
	1270x340h	blenda z blachy perforowanej	do biurka 160	248	
	1070x340h		do biurka 140	227	
	870x340h		do biurka 120	204	

		półka pod klawiaturę płyta alu	128	
		półka pod klawiaturę z tworzywa	84	
	Φ60	przepust na kable	26	30
		szafka na komputer	377	388
		wózek na komputer płyta alu	232	

KONTENERY				
Element	Wymiar [mm]	Opis	Cena netto PLN	
			Rodzaj okleiny	
			Mahoń	Czereśnia Orzech
	430x565x665h	kontener z piórnikiem	818	860
	430x565x665h	kontener 3 szufladowy	736	781
	430x565x665h	kontener na akta wiszące	744	786
	430x565x665h	kontener z drzwiami	587	625
	430x450x630h	kontener 4 szufladowy pod biurko	716	758
	430x800x760h	kontener 4 szufladowy dostawiany do biurka	905	960
	430x680x760h		857	907
	430x800x760h	kontener 4 szufladowy + piórnik dostawiany do biurka	1015	1070
	430x680x760h		968	1020

SZAFY, REGAŁY, KONTENERY				
Element	Wymiar [mm]	Opis	Cena netto PLN	
			Rodzaj okleiny	
			Mahoń	Czereśnia Orzech
	800x430x1866h	szafa aktowa	1295	1429
		szafa aktowo-ubraniowa	1325	1462
	800x430x1866h	szafa aktowa dwudzielna	1381	1520

	800x430x1866h	szafa aktowa przeszklona	1601	1741
	800x430x1866h	szafa aktowa szkło w ramie ALU	1951	2105
	800x430x1866h	szafa półotwarta	1246	1384
	800x430x1866h	regał aktowy	799	928
	550x430x1866h	szafa aktowa	1008	1116
		szafa ubraniowa wieszak wysuwany	887	985
	420x430x1866h	szafa aktowa przeszklona	935	990
	400x430x1866h	szafa aktowa szkło w ramie ALU	1116	1171
	420x430x1866h	regał aktowy	685	751
	430x430x1866h	regał narożny	539	558
	430x430x1170h	regał narożny	408	426
	800x430x1170h	regał półotwarty	913	1004
	800x430x1170h	regał aktowy przeszklony	1141	1232
	800x430x1170h	regał aktowy szkło w ramie ALU	1506	1596
	800x430x1170h	regał aktowy	786	877

	400x430x1170h	regał otwarty	494	539
	800x430x1170h	regał zamykany	936	1030
	800x430x760h	regał żaluzjowy dostawiany do biurka	1352	1375
	800x430x760h	regał zamykany dostawiany do biurka	808	881
	800x430x760h	regał zamykany - drzwi przesuwne dostawiany do biurka	940	1013
	800x430x737h	nadstawka zamykana	719	791
	800x430x737h	nadstawka otwarta	590	656
	550x430x737h	nadstawka zamykana	546	599
	400x430x737h		412	496

OPIS PRODUKTU

1) BIURKA, STOŁY

- blaty wykonane z płyty MDF grubości 23 mm w okleinie naturalnej
- krawędzie blatu ofrezowane frezem kształtowym ku dołowi pod kątem 66 stopni, zaoblone promieniami R6 i R3 i barwione (bez doklejek)
- biurka wykonane na stelażach metalowych rurowych (ST 1 o średnicy 36 mm i ST 2 o średnicy 32 mm)
- stelaże (ST 1, ST 2) malowane proszkowo w dwóch kolorach (antracyt RAL 7016 i aluminium RAL 9006)
- w stelażu ST 1 poziome prowadzenie kabli jest integralną częścią biurka
- stelaże posiadają regulatory poziomu
- blenda do biurek w trzech rodzajach
 - płyta laminowana 18 mm, krawędzie PCV 1mm
 - płyta wiórowa 16 mm okleinowana okleiną naturalną Krawędzie frezowane
 - blacha perforowana malowana proszkowo

2) SZAFY, REGAŁY

- korpusy szaf i regałów wykonane z płyty laminowanej grubości 18 mm. Krawędzie oklejone obrzeżem PCV 1 mm
- fronty szaf i cokoły wykonane z płyty wiórowej 16mm okleinowanej okleiną naturalną . Krawędzie proste okleinowane
- wieńce wykonane z płyty MDF 23 mm okleinowanej okleiną naturalną, ofrezowane frezem kształtowym ku dołowi pod kątem 66 stopni, zaoblone promieniami R6 i R3 i barwione (bez doklejek)
- zawiasy puszkowe 1 10 stopni
- szafach i regałach przeszklonych występują dwa rodzaje szkła: szkło mleczne w ramie aluminiowej i antisol na zawiasach puszkowych
- szafy posiadają w standardzie zamki patentowe
- szafy i regały posiadają ślizgacze z tworzywa sztucznego
- półki wykonane z płyty laminowanej grubości 18 mm. Krawędź oklejona obrzeżem PCV 1 mm
- plecy w szafach zamkniętych wykonane z płyty HDF białej
- plecy w szafach otwartych wykonane z płyty pilśniowej okleinowanej
- uchwyt satyna rozstaw 96 mm

3) KONTENERY

- korpusy wykonane z płyty laminowanej grubości 18 mm. Krawędzie oklejone obrzeżem PCV 1 mm
- wieńce wykonane z płyty MDF 23 mm okleinowanej okleiną naturalną, ofrezowane frezem kształtowym ku dołowi pod kątem 66 stopni, zaoblone promieniami R6 i R3 oraz barwione (bez doklejek)
- fronty szuflad wykonane z płyty wiórowej 16 mm okleinowanej okleiną naturalną . Krawędzie proste okleinowane
- korpusy szuflad wykonane z płyty laminowanej grubości 18 mm, dno szuflad białe HDF, prowadnice rolkowe

- e) zamek centralny
- f) kółka jezdne obrotowe podgumowane h-55 mm.
- g) uchwyt satyna rozstaw 96 mm

MATERIAŁY I WYBARWIENIA

okleina naturalna mahoń, wybawienia: koniak, brąz, ciemny palisander

okleina naturalna czereśnia, wybarwienia: koniak, palisander

okleina orzech amerykański, wybarwienia: brąz

plyta laminowana 18 mm: ALU D 881 Kronopol, GRAFIT U 962 Kronopol