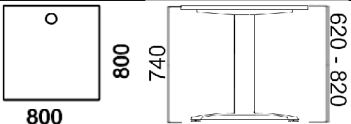
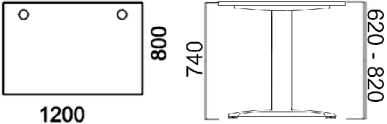
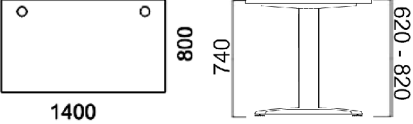
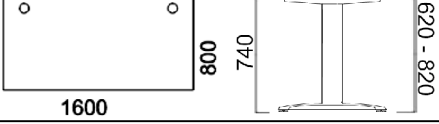
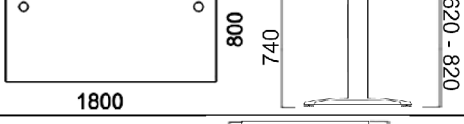
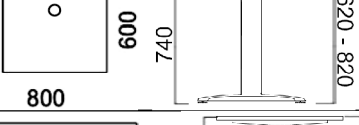

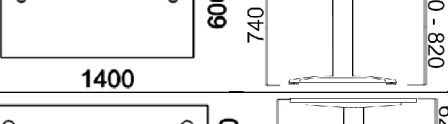
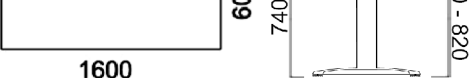


ERGONOMIC MASTER - CENNIK


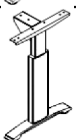


01.02.2011

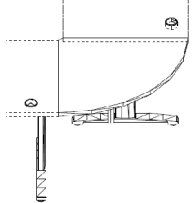
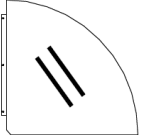
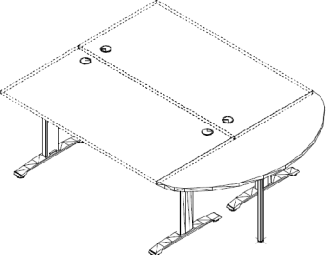
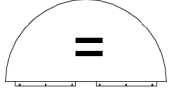



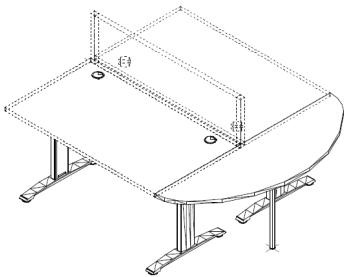
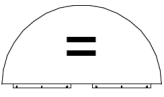

| BIURKA PROSTE | | | |
|---|--------|--------------------------------------|----------------|
| Element / Rzut / Wymiar [mm] | Symbol | Uwagi | Cena netto PLN |
|  | BR01 | bez regulacji wysokości | 737 |
| | BR01R | regulacja wysokości, skokowo co 20mm | 887 |
|  | BR02 | bez regulacji wysokości | 783 |
| | BR02R | regulacja wysokości, skokowo co 20mm | 958 |
|  | BR03 | bez regulacji wysokości | 809 |
| | BR03R | regulacja wysokości, skokowo co 20mm | 985 |
|  | BR04 | bez regulacji wysokości | 817 |
| | BR04R | regulacja wysokości, skokowo co 20mm | 992 |
|  | BR05 | bez regulacji wysokości | 888 |
| | BR05R | regulacja wysokości, skokowo co 20mm | 1063 |
|  | BR61 | bez regulacji wysokości | 685 |
| | BR61R | regulacja wysokości, skokowo co 20mm | 860 |
|  | BR63 | bez regulacji wysokości | 822 |
| | BR63R | regulacja wysokości, skokowo co 20mm | 977 |
|  | BR64 | bez regulacji wysokości | 778 |
| | BR64R | regulacja wysokości, skokowo co 20mm | 953 |
|  | BR65 | bez regulacji wysokości | 800 |
| | BR65R | regulacja wysokości, skokowo co 20mm | 975 |

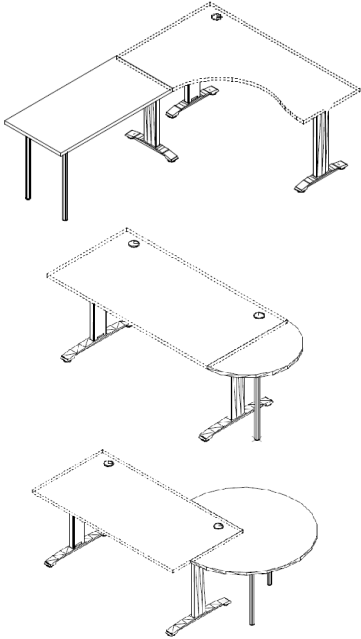


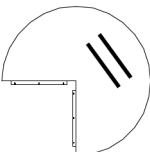
| BIURKA KSZTAŁTOWE | | | |
|------------------------------|--------|--------------------------------------|----------------|
| Element / Rzut / Wymiar [mm] | Symbol | Uwagi | Cena netto PLN |
| | BR10 | bez regulacji wysokości | 915 |
| | BR10R | regulacja wysokości, skokowo co 20mm | 1090 |
| | BR11 | bez regulacji wysokości | 915 |
| | BR11R | regulacja wysokości, skokowo co 20mm | 1090 |
| | BR66 | bez regulacji wysokości | 877 |
| | BR66R | regulacja wysokości, skokowo co 20mm | 1052 |
| | BR67 | bez regulacji wysokości | 877 |
| | BR67R | regulacja wysokości, skokowo co 20mm | 1052 |
| | BR19 | bez regulacji wysokości | 1045 |
| | BR19R | regulacja wysokości, skokowo co 20mm | 1245 |

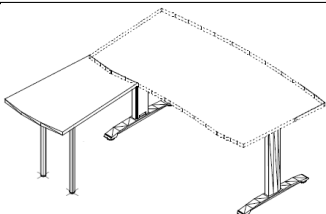

| STÓŁY KONFERENCYJNE, STOLIKI | | | |
|------------------------------|--------|--|----------------|
| Element / Rzut / Wymiar [mm] | Symbol | Uwagi | Cena netto PLN |
| | PR41 | bez regulacji wysokości | 1034 |
| | PR41R | regulacja wysokości, skokowo co 20mm | 1210 |
| | PR53 | bez regulacji wysokości | 810 |
| | PR53R | regulacja wysokości, skokowo co 20mm | 990 |
| | PR52 | bez regulacji wysokości | 1133 |
| | PR52R | regulacja wysokości, skokowo co 20mm | 1308 |
| <p>UKŁAD KONFERENCYJNY</p> | PR50 | bez regulacji wysokości | 1199 |
| | PR50R | regulacja wysokości, skokowo co 20mm | 1374 |
| | PL40 | w cenę nie wliczono nóg podpierających (2szt.) | 330 |
| | PR57 | | 590 |
| | PR56 | | 690 |

| NOGI PODPIERAJĄCE | | | | |
|---|--------|---|---|----------------|
| Element | Symbol | Wymiar [mm] | Uwagi | Cena netto PLN |
|  | NE50 | 712h (wysokość bez grubości blatu) | noga Ergonomic Master bez regulacji wysokości | 270 |
|  | NE50R | 652-752h (wysokość bez grubości blatu) | noga Ergonomic Master z regulacją wysokości | 330 |
|  | NE41 | Φ40x712h (wysokość bez grubości blatu) | noga prosta bez regulacji | 65 |
|  | N45 | Φ40x652-752h (wysokość bez grubości blatu) | noga prosta regulowana ze stopką | 80 |


| PRZYSTAWKI I ŁĄCZNIKI | | | | | |
|---|---|-------------|---------------|--|-----|
| Element | Symbol | Wymiar [mm] | Uwagi | Cena netto PLN | |
| PRZYSTAWKI DO UKŁADU DWÓCH BIUREK | | | | | |
|  |  | PL04 | r=800x28h 90° | w cenę nie wliczono nogi podpierającej (1szt.) | 297 |
|  |  | PL21 | 1200x600x28h | w cenę nie wliczono nogi podpierającej (1szt.) | 314 |
| |  | PL20 | 1600x516x28h | w cenę nie wliczono nogi podpierającej (1szt.) | 352 |

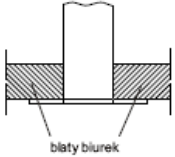
| PRZYSTAWKI DO UKŁADU DWÓCH BIUREK Z PANELEM | | | | | |
|--|---|------|--------------|--|-----|
|  |  | PL08 | 1240x620x28h | w cenę nie wliczono nogi podpierającej (1szt.) | 385 |
| |  | PL09 | 1640x516x28h | w cenę nie wliczono nogi podpierającej (1szt.) | 352 |

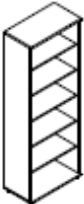

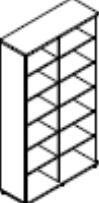
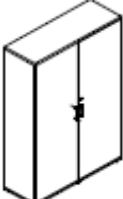
| PRZYSTAWKI DO UKŁADU Z JEDNYM BIURKIEM | | | | | |
|---|---|------|--------------------------------|--|-----|
|  |  | PL02 | 600x800x28h | w cenę nie wliczono nóg podpierających (2szt.) | 176 |
| |  | PL07 | 400x800x28h | w cenę nie wliczono nogi podpierającej (1szt.) | 204 |
| |  | PL27 | Φ1200x28h wcięcie 600x600mm | w cenę nie wliczono nóg podpierających (2szt.) | 462 |

| PRZYSTAWKI DO BIUREK KSZTAŁTOWYCH B..19 | | | | | |
|---|---|------|---------|--|-----|
|  |  | PL43 | 860x600 | w cenę nie wliczono nogi podpierającej (1szt.) | 320 |



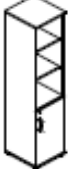



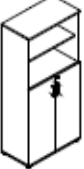
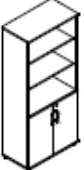
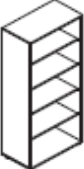
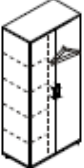
| OSŁONY PRZEDNIE DO BIUREK - RASTROWE | | | | |
|---|--------|--------------|---|----------------|
| Element | Symbol | Wymiar [mm] | Uwagi | Cena netto PLN |
|  | UR16 | 1600x15x300h | podane wymiary nie zawierają elementów mocujących | 297 |
| | UR15 | 1400x15x300h | | 286 |

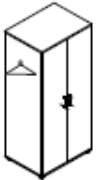
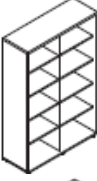
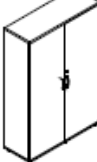
| OSŁONY PRZEDNIE DO BIUREK - PŁYTOWE | | | | |
|---|--------|--------------|---|----------------|
| Element | Symbol | Wymiar [mm] | Uwagi | Cena netto PLN |
|  | UH5 | 1600x18x400h | podane wymiary nie zawierają elementów mocujących | 205 |
| | UH4 | 1400x18x400h | | 193 |
| | UH3 | 1200x18x400h | | 176 |

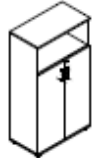
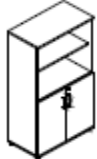
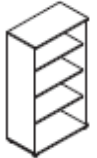
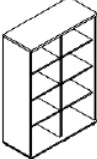
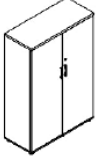
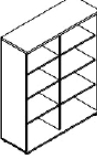
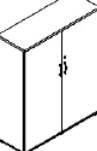
| PANELE TKANINOWE MIĘDZY 2 BIURKA | | | | |
|---|--------|--------------|-----------------------------------|----------------|
| Element | Symbol | Wymiar [mm] | Uwagi | Cena netto PLN |
|  | RE63 | 1600x40x360h | podana wysokość ponad blat biurka | 495 |
| | RE64 | 1400x40x360h | | 480 |
| | RE65 | 1200x40x360h | | 457 |
| | RE66 | 1000x40x360h | | 430 |
| | RE67 | 800x40x360h | | 402 |
| | RE68 | 600x40x360h | | 385 |






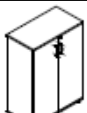
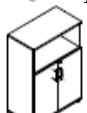

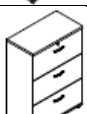
| SZAFY I REGAŁY 60H | | | | |
|---|--------|----------------|------------------|----------------|
| Element | Symbol | Wymiar [mm] | Uwagi | Cena netto PLN |
|  | A6504 | 802x432x2185h | | 726 |
|  | A6104 | 802x432x2185h | | 1045 |
|  | A6506 | 1202x432x2185h | | 1106 |
|  | A6106 | 1202x432x2185h | zamek baskwilowy | 1436 |






SZAFY I REGAŁY 50H

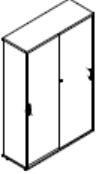
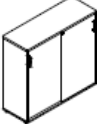


| Element | Symbol | Wymiar [mm] | Uwagi | Cena netto PLN |
|---|--------|---------------|---|----------------|
|  | A56P2 | 403x432x1833h | | 644 |
|  | A56L2 | 403x432x1833h | | 644 |
|  | A58P2 | 403x432x1833h | | 561 |
|  | A58L2 | 403x432x1833h | | 561 |
|  | A5902 | 403x432x1833h | | 495 |
|  | A5104 | 802x432x1833h | | 880 |
|  | A5304 | 802x432x1833h | | 831 |
|  | A5404 | 802x432x1833h | | 787 |
|  | A5504 | 802x432x1833h | | 626 |
|  | A52P4 | 802x432x1833h | ubraniowo-aktowa z wieszakiem wysuwającym | 1078 |




| | | | | |
|---|-------|----------------|----------------------|------|
|  | A6204 | 802x602x1833h | ubraniowa z drążkiem | 974 |
|  | A5506 | 1202x432x1833h | | 902 |
|  | A5106 | 1202x432x1833h | zamek baskwilowy | 1216 |

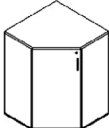
| SZAFY I REGAŁY 40H | | | | |
|---|--------|----------------|------------------|----------------|
| Element | Symbol | Wymiar [mm] | Uwagi | Cena netto PLN |
|  | A4304 | 802x432x1481h | | 726 |
|  | A4404 | 802x432x1481h | | 688 |
|  | A4504 | 802x432x1481h | | 528 |
|  | A4505 | 1002x432x1481h | | 751 |
|  | A4105 | 1002x432x1481h | zamek baskwilowy | 1041 |
|  | A4506 | 1202x432x1481h | | 823 |
|  | A4106 | 1202x432x1481h | zamek baskwilowy | 1089 |






| SZAFY I REGAŁY 3 OH | | | | |
|---|--------|---------------|-------------------------|----------------|
| Element | Symbol | Wymiar [mm] | Uwagi | Cena netto PLN |
|  | A36P2 | 403x432x1129h | | 473 |
|  | A36L2 | 403x432x1129h | | 473 |
|  | A38P2 | 403x432x1129h | | 429 |
|  | A38L2 | 403x432x1129h | | 429 |
|  | A3902 | 403x432x1129h | | 330 |
|  | A3104 | 802x432x1129h | | 644 |
|  | A3404 | 802x432x1129h | | 605 |
|  | A3504 | 802x432x1129h | | 418 |
|  | A3F04 | 802x432x1129h | szafa z szufladami file | 1320 |


| SZAFY I REGAŁY 2 OH | | | | |
|---|--------|--------------|-------|----------------|
| Element | Symbol | Wymiar [mm] | Uwagi | Cena netto PLN |
|  | A26P2 | 403x432x777h | | 391 |
|  | A26L2 | 403x432x777h | | 391 |
|  | A2902 | 403x432x777h | | 275 |
|  | A2104 | 802x432x777h | | 506 |
|  | A2504 | 802x432x777h | | 308 |


| SZAFY Z DRZWIAMI PRZESUWNYMI | | | | |
|---|--------|----------------|-------|----------------|
| Element | Symbol | Wymiar [mm] | Uwagi | Cena netto PLN |
|  | A5P06 | 1200x434x1833h | | 1221 |
|  | A3P06 | 1200x434x1129h | | 913 |
|  | A2P04 | 800x434x740h | | 534 |
|  | A2P06 | 1200x434x740h | | 754 |




| SZAFY ŻALUZJOWE | | | | |
|---|--------|----------------|---|----------------|
| Element | Symbol | Wymiar [mm] | Uwagi | Cena netto PLN |
|  | A2Z04 | 800x434x740h | żaluzja w kolorze 09 aluminium; zamykanie żaluzji lewo/prawo | 776 |
|  | A2Z06 | 1200x434x740h | żaluzja w kolorze 09 aluminium; zamykanie żaluzji lewo/prawo | 974 |
|  | A3Z06 | 1200x434x1129h | żaluzja w kolorze 09 aluminium; zamykanie żaluzji lewo/prawo | 1298 |










| SZAFY NAROŻNE | | | | |
|---|--------|---------------|--------|----------------|
| Element | Symbol | Wymiar [mm] | Uwagi | Cena netto PLN |
|  | A3NL4 | 802x802x1129h | aktowa | 1029 |

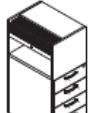
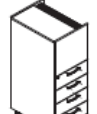
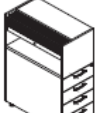

| NADSTAWKI 2OH | | | | |
|---|--------|--------------|-------|----------------|
| Element | Symbol | Wymiar [mm] | Uwagi | Cena netto PLN |
|  | A16P2 | 403x432x750h | | 347 |
|  | A16L2 | 403x432x750h | | 347 |
|  | A1902 | 403x432x750h | | 275 |
|  | A1104 | 802x432x750h | | 512 |
|  | A1504 | 802x432x750h | | 308 |

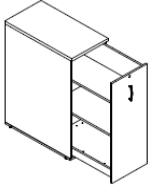


| NADSTAWKA Z DRZWIAMI PRZESUWNymi | | | | |
|---|--------|---------------|-------|----------------|
| Element | Symbol | Wymiar [mm] | Uwagi | Cena netto PLN |
|  | A1P06 | 1200x434x750h | | 699 |

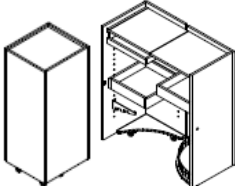
| DRZWI SZKLANE DO SZAF | | | | |
|---|--------|-------------|----------------------------------|----------------|
| Element | Symbol | Wymiar [mm] | Uwagi | Cena netto PLN |
|  | AS31 | 397x5x1050h | 3OH (cena 1szt.) szkło hartowane | 198 |






| KONTENERY | | | | |
|---|--------|--------------|--|----------------|
| Element | Symbol | Wymiar [mm] | Uwagi | Cena netto PLN |
|  | KD12 | 434x600x580h | mobilny szuflady metalowe piórnik nakładka prowadnice kulkowe centralny zamek szuflada na file | 528 |
|  | KD13 | 434x600x580h | mobilny szuflady metalowe piórnik nakładka prowadnice kulkowe centralny zamek szuflada na file | 605 |
|  | KD63 | 434x600x740h | szuflady metalowe piórnik nakładka prowadnice kulkowe centralny zamek szuflada na file | 715 |



| | | | | |
|---|------|--------------|---|-----|
|  | KD64 | 434x600x740h | szuflady metalowe piórnik nakładka prowadnice kulkowe centralny zamek | 792 |
|  | KD73 | 434x800x740h | szuflady metalowe piórnik nakładka prowadnice kulkowe centralny zamek szuflada na file | 781 |
|  | KD74 | 434x800x740h | szuflady metalowe piórnik nakładka prowadnice kulkowe centralny zamek | 847 |
|  | KR12 | 434x600x580h | mobilny szuflady metalowe osobna szuflada piórnikowa prowadnice kulkowe centralny zamek szuflada na file | 688 |
|  | KR13 | 434x600x580h | mobilny szuflady metalowe osobna szuflada piórnikowa prowadnice kulkowe centralny zamek | 760 |
|  | KR63 | 434x600x740h | szuflady metalowe osobna szuflada piórnikowa prowadnice kulkowe centralny zamek szuflada na file | 830 |
|  | KR64 | 434x600x740h | szuflady metalowe osobna szuflada piórnikowa prowadnice kulkowe centralny zamek | 902 |
|  | KR73 | 434x800x740h | szuflady metalowe osobna szuflada piórnikowa prowadnice kulkowe centralny zamek szuflada na file | 890 |
|  | KR74 | 434x800x740h | szuflady metalowe osobna szuflada piórnikowa prowadnice kulkowe centralny zamek | 963 |

| KONTENERY Z NADSTAWKĄ ŻALUZJOWĄ | | | | |
|---|--------|---------------|-------|----------------|
| Element | Symbol | Wymiar [mm] | Uwagi | Cena netto PLN |
|  | ZPW64 | 432x600x1125h | | 1475 |
|  | ZLW64 | 432x600x1125h | | 1475 |
|  | ZPW74 | 432x800x1125h | | 1715 |
|  | ZLW74 | 432x800x1125h | | 1715 |


| KONTENERY CARGO | | | | |
|---|---|--------|---------------|----------------|
| Element | | Symbol | Wymiar [mm] | Cena netto PLN |
|  |  | KCL80 | 434x800x1100h | 1232 |
| |  | KCP80 | 434x800x1100h | 1232 |

| SZAFKA WIELOFUNKCYJNA | | | | |
|---|--------|---------------|--|----------------|
| Element | Symbol | Wymiar [mm] | Uwagi | Cena netto PLN |
|  | SLS03 | 466x509x1160h | Szafka z organizacją przestrzeni. Dostępna wyłącznie w kolorze 26 - aluminium satinato. | 1089 |




| ŚCIANKI DZIAŁOWE TAPICEROWANE | | | | |
|---|--------|---------------|----------------------------------|----------------|
| Element | Symbol | Wymiar [mm] | Uwagi | Cena netto PLN |
|  | U511 | 435x40x1100h | ścianki ze słupkiem o szer. 40mm | 462 |
| | U52 | 600x40x1100h | | 576 |
| | U53 | 800x40x1100h | | 709 |
| | U535 | 1000x40x1100h | | 713 |
| | U54 | 1200x40x1100h | | 753 |
|  | U611 | 475x40x1100h | ścianki ze słupkiem o szer. 80mm | 531 |
| | U62 | 640x40x1100h | | 612 |
| | U63 | 840x40x1100h | | 737 |
| | U635 | 1040x40x1100h | | 743 |
| | U64 | 1240x40x1100h | | 778 |
|  | U711 | 435x40x1400h | ścianki ze słupkiem o szer. 40mm | 588 |
| | U72 | 600x40x1400h | | 652 |
| | U73 | 800x40x1400h | | 749 |
| | U735 | 1000x40x1400h | | 852 |
| | U74 | 1200x40x1400h | | 880 |
|  | U811 | 475x40x1400h | ścianki ze słupkiem o szer. 80mm | 624 |
| | U82 | 640x40x1400h | | 730 |
| | U83 | 840x40x1400h | | 864 |
| | U835 | 1040x40x1400h | | 880 |
| | U84 | 1240x40x1400h | | 915 |
|  | U351 | 435x40x1850h | ścianki ze słupkiem o szer. 40mm | 636 |
| | U36 | 600x40x1850h | | 677 |
| | U37 | 800x40x1850h | | 832 |
| | U375 | 1000x40x1850h | | 992 |

| | | | | |
|---|------|---------------|----------------------------------|------|
|  | U38 | 1200x40x1850h | | 1000 |
|  | U451 | 475x40x1850h | ścianki ze słupkiem o szer. 80mm | 700 |
| | U46 | 640x40x1850h | | 838 |
| | U47 | 840x40x1850h | | 992 |
| | U475 | 1040x40x1850h | | 1028 |
| | U48 | 1240x40x1850h | | 1045 |


SŁUPKI DO ŚCIANEK DZIAŁOWYCH TAPICEROWANYCH

| Element | Symbol | Wymiar [mm] | Uwagi | Cena netto PLN |
|---|--------|-------------|-------|----------------|
|  | E43 | 40x40x1100h | | 95 |
| | E44 | 40x80x1100h | | 138 |
| | E45 | 40x40x1400h | | 116 |
| | E46 | 40x80x1400h | | 176 |
| | E411 | 40x40x1850h | | 127 |
| | E421 | 40x80x1850h | | 209 |


ŚCIANKI DZIAŁOWE PRZESZKLONE

| Element | Symbol | Wymiar [mm] | Uwagi | Cena netto PLN |
|---|--------|---------------|---------------------|----------------|
|  | US72 | 600x40x1400h | szkło transparentne | 1117 |
|  | US73 | 800x40x1400h | | 1295 |
|  | US74 | 1200x40x1400h | | 1663 |

SŁUPKI DO ŚCIANEK DZIAŁOWYCH PRZESZKLONYCH

| Element | Symbol | Wymiar [mm] | Uwagi | Cena netto PLN |
|---|--------|-------------|-------|----------------|
|  | ES45 | 40x40x1400h | | 132 |
| | ES46 | 40x80x1400h | | 187 |
| | ES411 | 40x40x1850h | | 154 |
| | ES421 | 40x80x1850h | | 209 |

STOPA DO ŚCIANEK DZIAŁOWYCH WOLNOSTOJĄCYCH, TAPICEROWANYCH I PRZESZKLONYCH

| Element | Symbol | Wymiar [mm] | Uwagi | Cena netto PLN |
|---|--------|-------------|-------|----------------|
|  | E99 | 70x500x360h | | 130 |



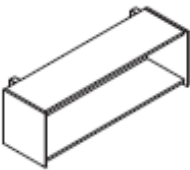
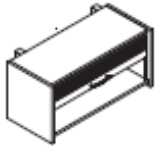
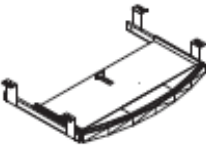
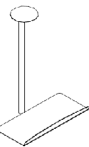
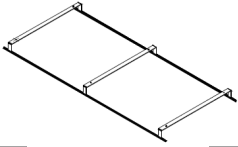
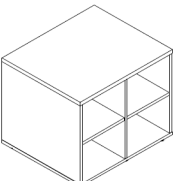





ZAWIESZKI

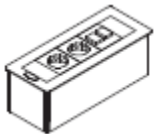
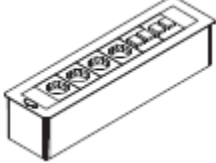
| Element | Symbol | Wymiar [mm] | Uwagi | Cena netto PLN |
|---------|--------|-------------|-------|----------------|
|---------|--------|-------------|-------|----------------|

| | | | | | |
|--|--|-----|--------------|----------------------|----|
| | | Z01 | 300x262x50h | półka format A4 | 77 |
| | | Z02 | 200x120x100h | półka na ołówki | 60 |
| | | Z03 | 120x250x231h | półka na segregatory | 83 |
| | | Z04 | 215x120x342h | półka do czytania | 70 |

| RECEPCJE Z PANELEM TKANINOWYM | | | | | |
|-------------------------------|--|--------|---------------|-----------------------------------|----------------|
| Element | | Symbol | Wymiar [mm] | Uwagi | Cena netto PLN |
| | | R20 | 1600x300x363h | podana wysokość ponad blat biurka | 616 |
| | | R10 | 1600x40x340h | podana wysokość ponad blat biurka | 490 |

| MEBLE I ELEMENTY UZUPEŁNIAJĄCE | | | | | |
|--------------------------------|------|---------------|--|-------|----------------|
| Element | | Symbol | Wymiar [mm] | Uwagi | Cena netto PLN |
| | S65 | 428x661x1130h | pomocnik 1 szuflada gł.100mm 1 szuflada na kartoteki | 1309 | |
| | S74 | 802x432x352h | komoda bez kótek | 699 | |
| | S73 | 220x470x148h | wózek na komputer | 132 | |
| | LA10 | 1200x320x890h | zabudowa ALFA kolor: tylko 26 aluminium satino | 891 | |

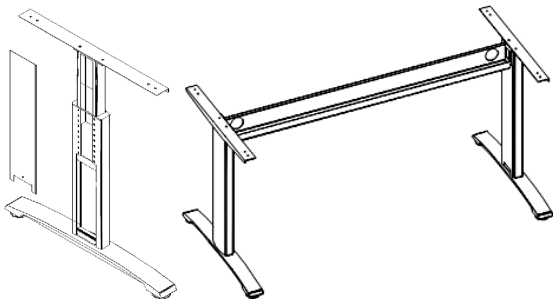
| | | | | |
|---|------|----------------|---|-----|
|  | LA40 | 1400x300x1100h | lada recepcyjna kolorystyka: panel przedni i blat 26 aluminium satino | 770 |
|  | S79 | 295x165 | podwieszany uchwyt na komputer kolor: 08 czarny | 205 |
|  | J21 | 800x390x430h | półka wisząca wyposażona w zawieszki umożliwiające powieszenie na ściankach U... oraz ścianach pomieszczenia | 320 |
| | J22 | 1200x390x430h | | 346 |
|  | J27 | 800x390x430h | szafka wisząca żaluzjowa wyposażona w zawieszki umożliwiające powieszenie na ściankach U... oraz ścianach pomieszczenia | 605 |
|  | C01 | 610x400x85h | półka pod klawiaturę kolor tylko 02 szary, do biurek na gł. 800mm | 116 |
|  | S83 | 617h | zawiesie do komputera | 120 |
|  | S84 | 762x328 | rama do zawieszania teczek | 65 |
|  | S85 | 710x600x600h | szafka pod ksero | 370 |
|  | E31 | 620x30x30 | kątownik do krawędzi 800mm | 25 |
| | E32 | 450x30x30 | kątownik do krawędzi 600mm | 22 |
| | E37 | 330x30x30 | kątownik | 18 |
|  | E33 | 620x60x3 | płaskownik do krawędzi 800mm | 25 |
| | E34 | 450x60x3 | płaskownik do krawędzi 600mm | 21 |
| | E38 | 330x60x3 | płaskownik | 17 |
|  | S82 | 1000x70x35 | "grzebień" do mocowania kabli pod blatem | 60 |
|  | S81 | 140x70x750 | pionowe prowadzenie kabli "kręgosłup" kolor 09 aluminium | 116 |
|  | AK3 | | rzepy szare do podwieszania kabli | 28 |

| | | | | |
|---|------|-------------|------------|------|
|  | S91E | 267x110x93h | media port | 910 |
|  | S92E | 426x110x93h | media port | 1250 |

OPIS TECHNICZNY

1. Biurka i stoły:

- blat płyta wiórowa grubości 28mm; krawędzie oklejone obrzeżem PVC 2mm;
- wysokość biurek bez regulacji 740mm, z regulacją 620-820mm, skokowo co 20mm;
- stelaż z pionowym i poziomym prowadzeniem okablowania na bazie nóg kolumnowych, kolumna stalowa, malowana proszkowo; stopa wykonana z aluminium polerowanego lub malowana proszkowo; połączenia kolorystyczne stelaża dostępne w standardowym terminie realizacji to: 09/09, 08/25 (na pozostałe połączenia kolorystyczne stelaża obowiązuje wydłużony do 15 dni termin realizacji zamówienia)
- do biurek kształtowych istnieje konieczność zastosowania odpowiedniej nogi podpierającej lub w przypadku niezastosowania nogi podpierającej do biurka kształtowego, należy zamówić odpowiedni element mocujący w zależności od wybranej aranżacji;
- przeloty kablowe standard 80mm, rozmieszczone jak na rysunkach

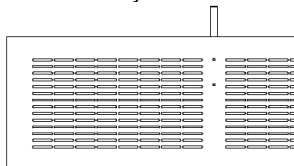


2. Przystawki:

- blat płyta wiórowa grubości 28mm, krawędzie oklejone obrzeżem PVC 2mm;
- w standardzie wyposażone w płaskowniki do łączenia z innymi elementami systemu;
- w zależności od systemu biurek do przystawki należy zamówić odpowiednie nogi podpierające;

3. Osłony:

- płytowe wykonane z płyty wiórowej grubości 18mm, krawędzie oklejone obrzeżem PVC 2mm; w wyposażeniu kątowniki do mocowania;
- rastrowe wykonane z blachy stalowej malowanej proszkowo; w standardzie kątowniki do montażu;



4. Szafy i regały:

materiał:

- wieniec górny wykonany z płyty o grubości 28mm, zawsze w kolorze frontu; krawędzie frontowe oklejone obrzeżem PVC 2mm, pozostałe PVC 0,5mm;
- korpus - płyta 18mm, krawędzie oklejone obrzeżem PVC 0,5mm;
- ściana tylna płyta 18mm;
- front (drzwi) - płyta grubości 18mm, krawędzie oklejone obrzeżem PVC 2mm; lewe skrzydło uzbrojone w elastyczną listwę przymykową;

konstrukcja:

- półki mocowane za pomocą złącz zabezpieczających przed przypadkowym wysunięciem, dodatkowo złącza zwiększają sztywność konstrukcji; krawędzie półek oklejone obrzeżem PVC 0,5mm;
- szafy posiadają zamek patentowy z kluczem w 100tys. kombinacjach; szafy na szerokość 1002, 1202 oraz wysokości 4 OH i 5 OH posiadają zamek baskwilowy; wyjątek stanowią szafy ubraniowe i ubraniowo-aktowe, które w standardzie nie posiadają zamka;
- w szafach 4 OH i 5 OH z oferty podstawowej występuje możliwość zamontowania zamka baskwilowego za dopłatą 88zł; oznaczenie - symbol "B" na końcu indeksu wyrobu;

5. Kontenery:

- blat: kontenery stacjonarne, wysokie - płyta grubości 28mm; kontenery mobilne - płyta grubości 18mm
- korpus wykonany z płyty o grubości 18mm;
- w kontenerach mobilnych zastosowano kółka fi 50 w tym dwa z hamulcem;
- kontenery KW: szuflady tworzywowe z możliwością organizacji przestrzeni; piórnik nakładka w standardzie; prowadnice kulkowe o nośności 35kg; centralny zamek z blokadą wysuwu drugiej szuflady; łamany klucz;
- kontenery KT: szuflady tworzywowe z możliwością organizacji przestrzeni; osobna szuflada piórnikowa; prowadnice kulkowe o nośności 35kg; centralny zamek z blokadą wysuwu drugiej szuflady; łamany klucz;
- kontenery KM: szuflady metalowe z możliwością organizacji przestrzeni; osobna szuflada piórnikowa; prowadnice kulkowe o nośności 35kg; centralny zamek z blokadą wysuwu drugiej szuflady; łamany klucz;
- kontenery Cargo: stacjonarny kontener płytowy; prowadnice kulkowe z pełnym wysuwem o nośności 60kg; dodatkowo wzmocniony kółkami gumowanymi fi 80mm; centralny zamek;
- kontenery z nadstawką zaluzjową: stacjonarny organizator dostawiany do biurka; szuflady tworzywowe z możliwością organizacji przestrzeni na bazie kontenerów KW; piórnik nakładka w standardzie; prowadnice kulkowe o nośności 35kg; centralny zamek z blokadą wysuwu drugiej szuflady; łamany klucz;

6. Ścianki i recepcje:

- słupki wykonane z profili stalowych 40x40mm lub 80x40mm malowanych proszkowo;
- ścianki z płyty wiórowej tapicerowanej grubości 38mm;
- ścianka zakończona szyną umożliwiającą poziome prowadzenie okablowania;
- każda ścianka wyposażona w jeden słupek;
- ścianki w innych tkaninach wykonywane są według wyceny indywidualnej (wydłużony termin realizacji);
- blat recepcji w kolorze blatu biurka.

KOLORYSTYKA

| Kolorystyka | Biuorka i stoły | | Przystawki i łączniki | | | | Szafy i regały | | | Kontenery | | | Ścianki i recepcje | | Meble i elementy uzupełniające | | | | | | | | |
|---------------------------|-----------------|-----------------------|-----------------------|------------|-------------------------|--------------------------|-------------------------|---------------|-------|-----------|--------------------|---------------|--------------------|--------|--------------------------------|-------|-----------|------|-------|--------|--------|---------|-------------------------|
| | blat | noga-metalowa-kolumna | noga-metalowa-stopa | przystawki | osłony-przednie-plytowe | osłony-przednie-rastrowe | panele-dzielące-plytowe | wieniec-górny | front | korpus | ściana-tylna-pełna | wieniec-górny | front | korpus | stłpepek | szyna | tapicerka | blat | front | korpus | stelaż | żaluzja | plaskowniki i kątowniki |
| 08 - czarny | | 1 | | | • | | | | | | | | | | | | | | | | | | • |
| 09 - aluminium | | • | • | | • | | | | | | | | | • | • | | | | | • | • | | • |
| 17 - chrom | | | | | | | | | | | | | | | | | | | | | | | |
| 23 - orzech | • | | | • | | • | • | • | 2 | 2 | • | • | 2 | | | | | | | | | | |
| 25 - aluminium polerowane | | | 1 | | | | | | | | | | | | | | | | | | | | |
| 26 - aluminium satinato | | | | • | | • | | | • | • | | | • | | | | • | • | • | | | | |
| 31 - dąb kanadyjski | • | | | • | | • | • | • | 2 | 2 | • | • | 2 | | | | | | | | | | |
| 34 - kasztan | • | | | • | | • | • | • | 2 | 2 | • | • | 2 | | | | | | | | | | |
| 39 - brzoza polarna | • | | | • | | • | • | • | 2 | 2 | • | • | 2 | | | | | | | | | | |
| 64 - cocoa | • | | | • | | • | • | • | 2 | 2 | • | • | 2 | | | | | | | | | | |
| NX-3 - pomarańczowy | | | | | | | | | | | | | | | | • | | | | | | | |
| NX-5 - czerwony | | | | | | | | | | | | | | | | • | | | | | | | |
| NX-2 - beżowy | | | | | | | | | | | | | | | | • | | | | | | | |
| NX-9 - zielony | | | | | | | | | | | | | | | | • | | | | | | | |
| NX-10 szary | | | | | | | | | | | | | | | | • | | | | | | | |
| NX-15 - granatowy | | | | | | | | | | | | | | | | • | | | | | | | |

Żaluzje tylko w kolorze 09 aluminium.

1 - noga z kolumną w kolorze 08 - czarny dostępna tylko w połączeniu ze stopą 25 - aluminium polerowane i za dopłatą 90zł
 2 - opcja za dopłatą w zależności od ilości sztuk (do 3 szt. + 15%, 4 do 10 szt. + 10%, pow. 10 szt. bez dopłaty)