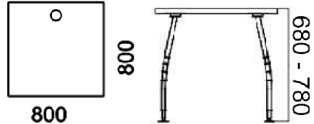
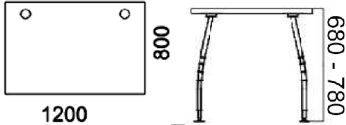
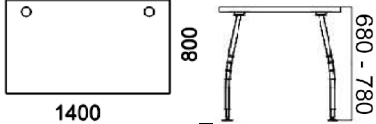
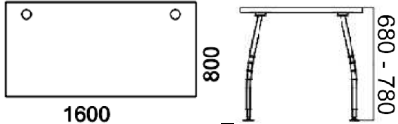
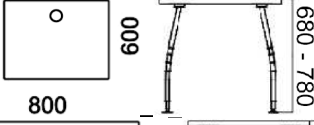
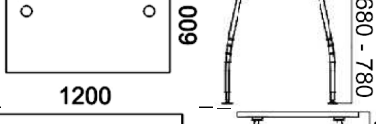
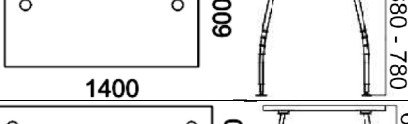



ALFA - CENNIK

01.02.2011

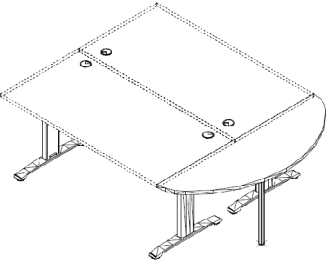
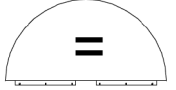


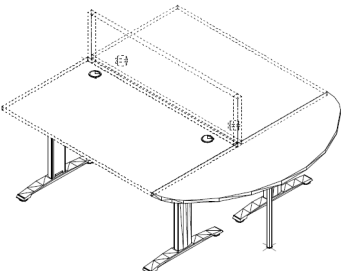
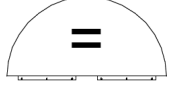



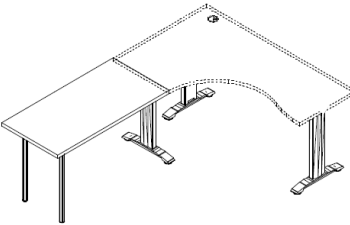


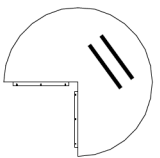
BIURKA PROSTE			
Element / Rzut / Wymiar [mm]	Symbol	Uwagi	Cena netto PLN
	BA1		446
	BA3		495
	BA4		517
	BA5		534
	BA61		446
	BA63		457
	BA64		473
	BA65		495

BIURKA KSZTAŁTOWE				
Element / Rzut / Wymiar [mm]	Symbol	Uwagi	Cena netto PLN	
	BA10	do biurka wolnostojącego konieczność zastosowania nogi podpierającej	610	
	BA11	do biurka wolnostojącego konieczność zastosowania nogi podpierającej	610	
	BA66	do biurka wolnostojącego konieczność zastosowania nogi podpierającej	578	
	BA67	do biurka wolnostojącego konieczność zastosowania nogi podpierającej	578	
	BA20		693	

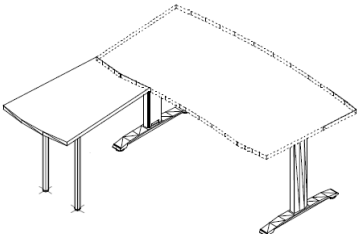

STOŁY KONFERENCYJNE				
Element / Rzut / Wymiar [mm]	Symbol	Uwagi	Cena netto PLN	
	PA51		858	
	PA53		495	

PRZYSTAWKI I ŁĄCZNIKI				
Element	Symbol	Wymiar [mm]	Uwagi	Cena netto PLN
PRZYSTAWKI DO UKŁADU DWÓCH BIUREK				
	PL04	r=800x28h 90°	w cenę nie wliczono nogi podpierającej (1szt.)	297

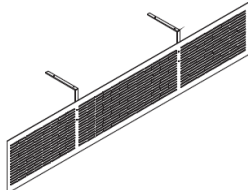
		PL21	1200x600x28h	w cenę nie wliczono nogi podpierającej (1szt.)	314
		PL20	1600x516x28h	w cenę nie wliczono nogi podpierającej (1szt.)	352
		PL44	1600x654x28h	w cenę nie wliczono nóg podpierających (2szt.)	385
PRZYSTAWKI DO UKŁADU DWÓCH BIUREK Z PANELEM					
		PL08	1240x620x28h	w cenę nie wliczono nogi podpierającej (1szt.)	385
		PL09	1640x516x28h	w cenę nie wliczono nogi podpierającej (1szt.)	352

PRZYSTAWKI DO UKŁADU Z JEDNYM BIURKIEM					
		PL02	600x800x28h	w cenę nie wliczono nóg podpierających (2szt.)	176
		PL07	400x800x28h	w cenę nie wliczono nogi podpierającej (1szt.)	204
		PL27	Φ1200x28h wcięcie 600x600mm	w cenę nie wliczono nóg podpierających (2szt.)	462


PRZYSTAWKI DO BIUREK KSZTAŁTOWYCH B..19

		PL43	860x600	w cenę nie wliczono nogi podpierającej (1szt.)	320
--	---	------	---------	--	-----

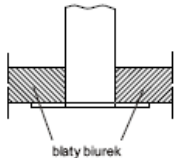
OSŁONY PRZEDNIE DO BIUREK - RASTROWE

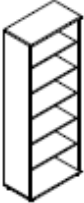


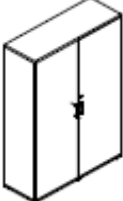
Element	Symbol	Wymiar [mm]	Uwagi	Cena netto PLN
	UR16	1600x15x300h	podane wymiary nie zawierają elementów mocujących	297
	UR15	1400x15x300h		286



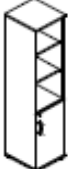
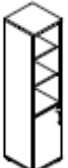
OSŁONY PRZEDNIE DO BIUREK - PŁYTOWE

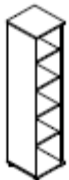
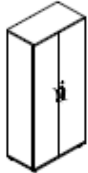
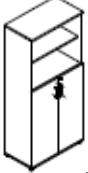
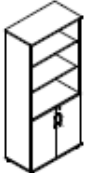
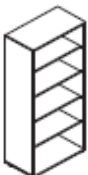
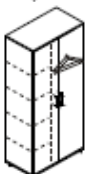
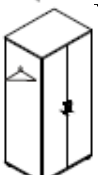
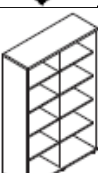
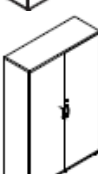
Element	Symbol	Wymiar [mm]	Uwagi	Cena netto PLN
	UH5	1600x18x400h	podane wymiary nie zawierają elementów mocujących	205
	UH4	1400x18x400h		193
	UH3	1200x18x400h		176

PANELE TKANINOWE MIĘDZY 2 BIURKA

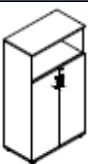
Element	Symbol	Wymiar [mm]	Uwagi	Cena netto PLN
	RE63	1600x40x360h	podana wysokość ponad blat biurka	495
	RE64	1400x40x360h		480
	RE65	1200x40x360h		457
	RE66	1000x40x360h		430
	RE67	800x40x360h		402
	RE68	600x40x360h		385

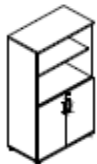
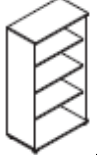
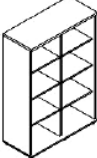

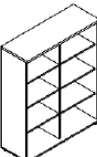
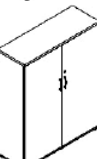
SZAFY I REGAŁY 60H				
Element	Symbol	Wymiar [mm]	Uwagi	Cena netto PLN
	A6504	802x432x2185h		726
	A6104	802x432x2185h		1045
	A6506	1202x432x2185h		1106
	A6106	1202x432x2185h	zamek baskwilowy	1436



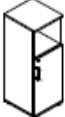
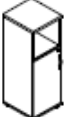

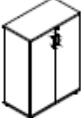
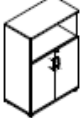

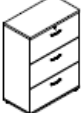
SZAFY I REGAŁY 50H				
Element	Symbol	Wymiar [mm]	Uwagi	Cena netto PLN
	A56P2	403x432x1833h		644
	A56L2	403x432x1833h		644
	A58P2	403x432x1833h		561
	A58L2	403x432x1833h		561



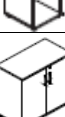


	A5902	403x432x1833h		495
	A5104	802x432x1833h		880
	A5304	802x432x1833h		831
	A5404	802x432x1833h		787
	A5504	802x432x1833h		627
	A52P4	802x432x1833h	ubraniowo-aktowa z wieszakiem wysuwającym	1078
	A6204	802x602x1833h	ubraniowa z drążkiem	974
	A5506	1202x432x1833h		902
	A5106	1202x432x1833h	zamek baskwilowy	1216

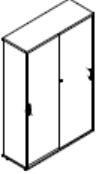
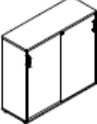


SZAFY I REGAŁY 40H




Element	Symbol	Wymiar [mm]	Uwagi	Cena netto PLN
	A4304	802x432x1481h		726

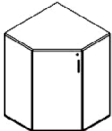
	A4404	802x432x1481h		688
	A4504	802x432x1481h		528
	A4505	1002x432x1481h		751
	A4105	1002x432x1481h	zamek baskwilowy	1041
	A4506	1202x432x1481h		823
	A4106	1202x432x1481h	zamek baskwilowy	1089






SZAFY I REGAŁY 3 OH				
Element	Symbol	Wymiar [mm]	Uwagi	Cena netto PLN
	A36P2	403x432x1129h		473
	A36L2	403x432x1129h		473
	A38P2	403x432x1129h		429
	A38L2	403x432x1129h		429
	A3902	403x432x1129h		330
	A3104	802x432x1129h		644
	A3404	802x432x1129h		605
	A3504	802x432x1129h		418
	A3F04	802x432x1129h	szafa z szufladami file	1870


SZAFY I REGAŁY 2 OH				
Element	Symbol	Wymiar [mm]	Uwagi	Cena netto PLN
	A26P2	403x432x777h		391
	A26L2	403x432x777h		391
	A2902	403x432x777h		275
	A2104	802x432x777h		506
	A2504	802x432x777h		308


SZAFY Z DRZWIAMI PRZESUWNymi				
Element	Symbol	Wymiar [mm]	Uwagi	Cena netto PLN
	A5P06	1200x434x1833h		1221
	A3P06	1200x434x1129h		913
	A2P04	800x434x740h		534
	A2P06	1200x434x740h		754




SZAFY ŻALUZJOWE				
Element	Symbol	Wymiar [mm]	Uwagi	Cena netto PLN
	A2Z04	800x434x740h	żaluzja w kolorze 09 aluminium; zamykanie żaluzji lewo/prawo	776
	A2Z06	1200x434x740h	żaluzja w kolorze 09 aluminium; zamykanie żaluzji lewo/prawo	974
	A3Z06	1200x434x1129h	żaluzja w kolorze 09 aluminium; zamykanie żaluzji lewo/prawo	1298





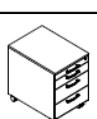




SZAFY NAROŻNE				
Element	Symbol	Wymiar [mm]	Uwagi	Cena netto PLN
	A3NL4	802x802x1129h	aktowa	1029

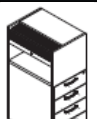
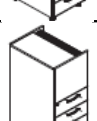
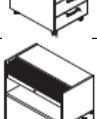

NADSTAWKI 2OH				
Element	Symbol	Wymiar [mm]	Uwagi	Cena netto PLN
	A16P2	403x432x750h		347
	A16L2	403x432x750h		347
	A1902	403x432x750h		275
	A1104	802x432x750h		512
	A1504	802x432x750h		308

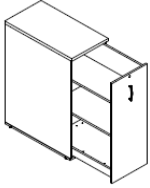


NADSTAWKA Z DRZWIAMI PRZESUWNymi				
Element	Symbol	Wymiar [mm]	Uwagi	Cena netto PLN
	A1P06	1200x434x750h		699

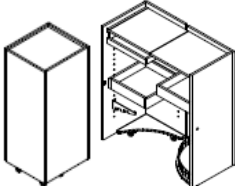
DRZWI SZKLANE DO SZAF				
Element	Symbol	Wymiar [mm]	Uwagi	Cena netto PLN
	AS31	397x5x1050h	3OH (cena 1szt.) szkło hartowane	198







KONTENERY				
Element	Symbol	Wymiar [mm]	Uwagi	Cena netto PLN
	KD12	434x600x580h	mobilny szuflady metalowe piórnik nakładka prowadnice kulkowe centralny zamek szuflada na file	528
	KD13	434x600x580h	mobilny szuflady metalowe piórnik nakładka prowadnice kulkowe centralny zamek szuflada na file	605
	KD63	434x600x740h	szuflady metalowe piórnik nakładka prowadnice kulkowe centralny zamek szuflada na file	715


	KD64	434x600x740h	szuflady metalowe piórnik nakładka prowadnice kulkowe centralny zamek	792
	KD73	434x800x740h	szuflady metalowe piórnik nakładka prowadnice kulkowe centralny zamek szuflada na file	781
	KD74	434x800x740h	szuflady metalowe piórnik nakładka prowadnice kulkowe centralny zamek	847
	KR12	434x600x580h	mobilny szuflady metalowe osobna szuflada piórnikowa prowadnice kulkowe centralny zamek szuflada na file	688
	KR13	434x600x580h	mobilny szuflady metalowe osobna szuflada piórnikowa prowadnice kulkowe centralny zamek	760
	KR63	434x600x740h	szuflady metalowe osobna szuflada piórnikowa prowadnice kulkowe centralny zamek szuflada na file	830
	KR64	434x600x740h	szuflady metalowe osobna szuflada piórnikowa prowadnice kulkowe centralny zamek	902
	KR73	434x800x740h	szuflady metalowe osobna szuflada piórnikowa prowadnice kulkowe centralny zamek szuflada na file	890
	KR74	434x800x740h	szuflady metalowe osobna szuflada piórnikowa prowadnice kulkowe centralny zamek	963




KONTENERY Z NADSTAWKĄ ŻALUZJOWĄ				
Element	Symbol	Wymiar [mm]	Uwagi	Cena netto PLN
	ZPW64	432x600x1125h		1475
	ZLW64	432x600x1125h		1475
	ZPW74	432x800x1125h		1715
	ZLW74	432x800x1125h		1715


KONTENERY CARGO				
Element		Symbol	Wymiar [mm]	Cena netto PLN
		KCL80	434x800x1100h	1232
		KCP80	434x800x1100h	1232

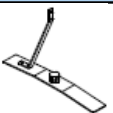
SZAFKA WIELOFUNKCYJNA				
Element	Symbol	Wymiar [mm]	Uwagi	Cena netto PLN
	SLS03	466x509x1160h	Szafka z organizacją przestrzeni. Dostępna wyłącznie w kolorze 26 - aluminium satinato.	1089

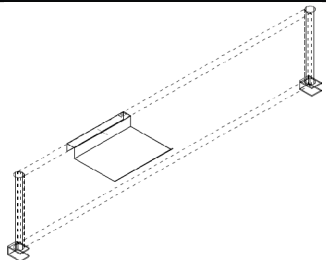


ŚCIANKI DZIAŁOWE TAPICEROWANE				
Element	Symbol	Wymiar [mm]	Uwagi	Cena netto PLN
	U511	435x40x1100h	ścianki ze słupkiem o szer. 40mm	462
	U52	600x40x1100h		576
	U53	800x40x1100h		709
	U535	1000x40x1100h		713
	U54	1200x40x1100h		753
	U611	475x40x1100h	ścianki ze słupkiem o szer. 80mm	531
	U62	640x40x1100h		612
	U63	840x40x1100h		737
	U635	1040x40x1100h		743
	U64	1240x40x1100h		778
	U711	435x40x1400h	ścianki ze słupkiem o szer. 40mm	588
	U72	600x40x1400h		652
	U73	800x40x1400h		749
	U735	1000x40x1400h		852
	U74	1200x40x1400h		880
	U811	475x40x1400h	ścianki ze słupkiem o szer. 80mm	624
	U82	640x40x1400h		730
	U83	840x40x1400h		864
	U835	1040x40x1400h		880
	U84	1240x40x1400h		915
	U351	435x40x1850h	ścianki ze słupkiem o szer. 40mm	636
	U36	600x40x1850h		677
	U37	800x40x1850h		832
	U375	1000x40x1850h		992
	U38	1200x40x1850h		1000
	U451	475x40x1850h	ścianki ze słupkiem o szer. 80mm	700
	U46	640x40x1850h		838
	U47	840x40x1850h		992
	U475	1040x40x1850h		1028
	U48	1240x40x1850h		1045

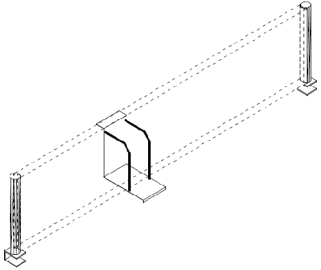


SŁUPKI DO ŚCIANEK DZIAŁOWYCH TAPICEROWANYCH				
Element	Symbol	Wymiar [mm]	Uwagi	Cena netto PLN
	E43	40x40x1100h		95
	E44	40x80x1100h		138
	E45	40x40x1400h		116
	E46	40x80x1400h		176
	E411	40x40x1850h		127
	E421	40x80x1850h		209

ŚCIANKI DZIAŁOWE PRZESZKLONE				
Element	Symbol	Wymiar [mm]	Uwagi	Cena netto PLN
	US72	600x40x1400h	szkło transparentne	1117
	US73	800x40x1400h		1295
	US74	1200x40x1400h		1663

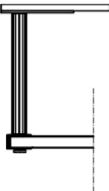

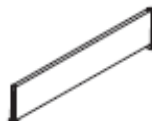
SŁUPKI DO ŚCIANEK DZIAŁOWYCH PRZESZKLONYCH				
Element	Symbol	Wymiar [mm]	Uwagi	Cena netto PLN
	ES45	40x40x1400h		132
	ES46	40x80x1400h		187
	ES411	40x40x1850h		154
	ES421	40x80x1850h		209

STOPA DO ŚCIANEK DZIAŁOWYCH WOLNOSTOJĄCYCH, TAPICEROWANYCH I PRZESZKLONYCH				
Element	Symbol	Wymiar [mm]	Uwagi	Cena netto PLN
	E99	70x500x360h		130





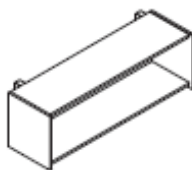

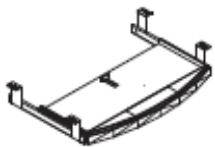
ZAWIESZKI					
Element	Symbol	Wymiar [mm]	Uwagi	Cena netto PLN	
	 *	Z01	300x262x50h	półka format A4	77
		Z02	200x120x100h	półka na ołówki	60

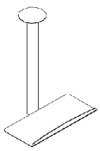
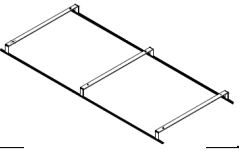
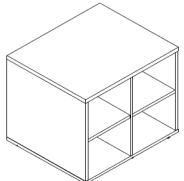





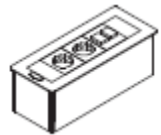
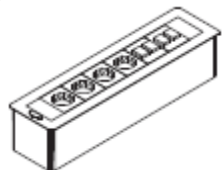
		Z03	120x250x231h	półka na segregatory	83
		Z04	215x120x342h	półka do czytania	70

RECEPCJE Z PANELEM TKANINOWYM

Element		Symbol	Wymiar [mm]	Uwagi	Cena netto PLN
		R20	1600x300x363h	podana wysokość ponad blat biurka	616
		R10	1600x40x340h	podana wysokość ponad blat biurka	490

MEBLE I ELEMENTY UZUPEŁNIAJĄCE

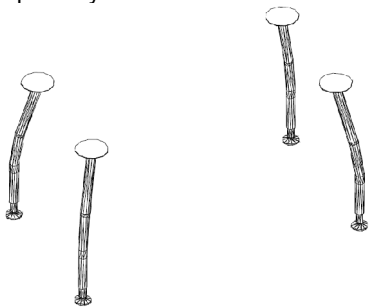
Element	Symbol	Wymiar [mm]	Uwagi	Cena netto PLN
	S74	802x432x352h	komoda bez kótek	699
	S73	220x470x148h	wózek na komputer	132
	LA40	1400x300x1100h	lada recepcyjna kolorystyka: panel przedni i blat 26 aluminium satino	770
	S79	295x165	podwieszany uchwyt na komputer kolor: 08 czarny	205
	J21	800x390x430h	półka wisząca wyposażona w zawieszki umożliwiające powieszenie na ściankach U... oraz ścianach pomieszczenia	320
	J22	1200x390x430h		346
	J27	800x390x430h	szafka wisząca żaluzjowa wyposażona w zawieszki umożliwiające powieszenie na ściankach U... oraz ścianach pomieszczenia	605
	C01	610x400x85h	półka pod klawiaturę kolor tylko 02 szary, do biurek na gł. 800mm	116

	S83	617h	zawiesie do komputera	120
	S84	762x328	rama do zawieszania teczek	65
	S85	710x600x600h	szafka pod ksero	370
	E31	620x30x30	kątownik do krawędzi 800mm	25
	E32	450x30x30	kątownik do krawędzi 600mm	22
	E37	330x30x30	kątownik	18
	E33	620x60x3	plaskownik do krawędzi 800mm	25
	E34	450x60x3	plaskownik do krawędzi 600mm	21
	E38	330x60x3	plaskownik	17
	S82	1000x70x35	"grzebień" do mocowania kabli pod blatem	60
	S81	140x70x750	pionowe prowadzenie kabli "kręgosłup" kolor 09 aluminium	116
	AK3		rzepy szare do podwieszania kabli	28
	S91E	267x110x93h	media port	759
	S92E	426x110x93h	media port	1045

OPIS TECHNICZNY

1. Biurka i stoły:

- blat płyta wiórowa grubości 28mm; krawędzie oklejone obrzeżem PVC 2mm;
- biurka na bazie nóg wykonanych z rury stalowej $\varnothing 40$ mm malowanej proszkowo; nogi wyposażone w regulatory z płynną regulacją wysokości w zakresie 680-780mm;
- do biurek kształtowych istnieje konieczność zastosowania odpowiedniej nogi podpierającej lub w przypadku niezastosowania nogi podpierającej do biurka kształtowego, należy zamówić odpowiedni element mocujący w zależności od wybranej aranżacji;
- przełoty kablowe standard 80mm, rozmieszczone jak na rysunkach

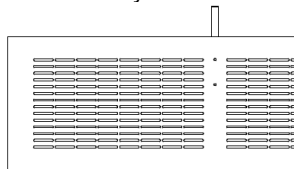


2. Przystawki:

- blat płyta wiórowa grubości 28mm, krawędzie oklejone obrzeżem PVC 2mm;
- w standardzie wyposażone w płaskowniki do łączenia z innymi elementami systemu;
- w zależności od systemu biurek do przystawki należy zamówić odpowiednie nogi podpierające;

3. Osłony:

- płytowe wykonane z płyty wiórowej grubości 18mm, krawędzie oklejone obrzeżem PVC 2mm; w wyposażeniu kątowniki do mocowania;
- rastrowe wykonane z blachy stalowej malowanej proszkowo; w standardzie kątowniki do montażu;



4. Szafy i regały:

material:

- wieniec górny wykonany z płyty o grubości 28mm, zawsze w kolorze frontu; krawędzie frontowe oklejone obrzeżem PVC 2mm, pozostałe PVC 0,5mm;
- korpus - płyta 18mm, krawędzie oklejone obrzeżem PVC 0,5mm;
- ściana tylna płyta 18mm;
- front (drzwi) - płyta grubości 18mm, krawędzie oklejone obrzeżem PVC 2mm; lewe skrzydło uzbrojone w elastyczną listwę przymykową;

konstrukcja:

- półki mocowane za pomocą złącz zabezpieczających przed przypadkowym wysunięciem, dodatkowo złącza zwiększają sztywność konstrukcji; krawędzie półek oklejone obrzeżem PVC 0,5mm;
- szafy posiadają zamek patentowy z kluczem w 100tys. kombinacjach; szafy na szerokość 1002, 1202 oraz wysokości 4 OH i 5 OH posiadają zamek baskwilowy; wyjątek stanowią szafy ubraniowe i ubraniowo-aktowe, które w standardzie nie posiadają zamka;
- w szafach 4 OH i 5 OH z oferty podstawowej występuje możliwość zamontowania zamka baskwilowego za dopłatą 88zł; oznaczenie - symbol "B" na końcu indeksu wyrobu;

5. Kontenery:

- blat: kontenery stacjonarne, wysokie - płyta grubości 28mm; kontenery mobilne - płyta grubości 18mm
- korpus wykonany z płyty o grubości 18mm;
- w kontenerach mobilnych zastosowano kółka $\varnothing 50$ w tym dwa z hamulcem;
- kontenery KW: szuflady tworzywowe z możliwością organizacji przestrzeni; piórnik nakładka w standardzie; prowadnice kulkowe o nośności 35kg; centralny zamek z blokadą wysuwu drugiej szuflady; łamany klucz;
- kontenery KT: szuflady tworzywowe z możliwością organizacji przestrzeni; osobna szuflada piórnikowa; prowadnice kulkowe o nośności 35kg; centralny zamek z blokadą wysuwu drugiej szuflady; łamany klucz;
- kontenery KM: szuflady metalowe z możliwością organizacji przestrzeni; osobna szuflada piórnikowa; prowadnice kulkowe o nośności 35kg; centralny zamek z blokadą wysuwu drugiej szuflady; łamany klucz;
- kontenery Cargo: stacjonarny kontener płytowy; prowadnice kulkowe z pełnym wysuwem o nośności 60kg; dodatkowo wzmocniony kółkami gumowanymi $\varnothing 80$ mm; centralny zamek;
- kontenery z nadstawką żaluzjową: stacjonarny organizator dostawiany do biurka; szuflady tworzywowe z możliwością organizacji przestrzeni na bazie kontenerów KW; piórnik nakładka w standardzie; prowadnice kulkowe o nośności 35kg; centralny zamek z blokadą wysuwu drugiej szuflady; łamany klucz;

6. Ścianki i recepcje:

- słupki wykonane z profili stalowych 40x40mm lub 80x40mm malowanych proszkowo;
- ścianki z płyty wiórowej tapicerowanej grubości 38mm;
- ścianka zakończona szyną umożliwiającą poziome prowadzenie okablowania;
- każda ścianka wyposażona w jeden słupek;
- ścianki w innych tkaninach wykonywane są według wyceny indywidualnej (wydłużony termin realizacji);
- blat recepcji w kolorze blatu biurka.

KOLORYSTYKA

Kolorystyka	Biorka i stoły		Przystawki i łączniki				Szafy i regały			Kontenery			Ścianki i recepcje		Meble i elementy uzupełniające								
	blat	noga metalowa-kolumna	noga metalowa-efopa	przystawki	osłony przednie- płytowe	osłony przednie- rastrowe	panele- dzielące- płytowe	wieniec- górny	front	korpus	ściana tylna- pełna	wieniec- górny	front	korpus	ścianka- słupek	szyna	tapicerka	blat	front	korpus	stelaż	żaluzja	plaskownicy i kątowniki
08 - czarny		•			•									•	•						•	•	•
09 - aluminium		•			•									•	•						•	•	•
17 - chrom																							
23 - orzech	•			•		•	•	•	2	2	•	•	2										
25 - aluminium polerowane																							
26 - aluminium satinato				•		•			•	•			•				•	•	•				
31 - dąb kanadyjski	•			•		•	•	•	2	2	•	•	2				•	•	•				
34 - kasztan	•			•		•	•	•	2	2	•	•	2										
39 - brzoza polarna	•			•		•	•	•	2	2	•	•	2										
64 - cocoa	•			•		•	•	•	2	2	•	•	2										
67 - biały pastel	•			•		•	•	•	2	2	•	•	2										
NX-3 - pomarańczowy																•							
NX-5 - czerwony																•							
NX-2 - beżowy																•							
NX-9 - zielony																•							
NX-10 szary																•							
NX-15 - granatowy																•							

Żaluzje tylko w kolorze 09 aluminium.

2 - opcja za dopłatą w zależności od ilości sztuk (do 3 szt. + 15%, 4 do 10 szt. + 10%, pow. 10 szt. bez dopłaty)